

वार्षिक लेखा एवं तुलन पत्र  
Annual Accounts & Balance Sheet  
(लेखा परीक्षा प्रतिवेदन सहित)  
(Alongwith Audit Report)

**2015-16**



वैज्ञानिक तथा औद्योगिक अनुसंधान परिषद्  
अनुसंधान भवन, 2 रफी मार्ग, नई दिल्ली-110001  
**Council of Scientific & Industrial Research**  
Anusandhan Bhavan, 2 Rafi Marg, New Delhi - 110001

# वार्षिक लेखा

2015-16



वैज्ञानिक तथा औद्योगिक अनुसंधान परिषद  
अनुसंधान भवन, 2 रफी मार्ग, नई दिल्ली - 110 001



सीएसआईआर वार्षिक लेखा 2015-16

विषय सूची

क्रम संख्या	विवरण	पृष्ठ संख्या
1.	31.03.2016 को समेकित तुलन-पत्र	1
2.	वर्ष 2015-2016 का आय एवं व्यय लेखा	2
3.	अनुसूची -1 पूंजीगत निधि	3
4.	अनुसूची -2 आरक्षित एवं अधिशेष	4
5.	अनुसूची -3 उद्दिष्ट/अक्षय निधि	5
6.	अनुसूची -4 अरक्षित ऋण एवं उधार राशियां	6
7.	अनुसूची -5 वर्तमान देयताएं एवं प्रावधान	7
8.	अनुसूची -6 स्थिर परिसंपत्तियां	9
9.	अनुसूची -7 उद्दिष्ट/अक्षय निधि से निवेश	10
10.	अनुसूची -8 वर्तमान परिसंपत्तियां, ऋण तथा अग्रिम	11
11.	अनुसूची -9 राजस्व लेखा पर प्रयुक्त संसाधन	14
12.	अनुसूची -10 अर्जित ब्याज	15
13.	अनुसूची -11 अन्य आय	15
14.	अनुसूची -12 स्थापना व्यय	16
15.	अनुसूची -13 प्रशासनिक व्यय	17
16.	अनुसूची -14 रसायन, उपभोज्य एवं अन्य अनुसंधान व्यय	18
17.	अनुसूची -15 अनुदान एवं आर्थिक सहायता	19
18.	अनुसूची -16 बाह्य अनुसंधान एवं वैज्ञानिक पूल	19
19.	अनुसूची -17 महत्वपूर्ण लेखा नीतियां	20
20.	अनुसूची -18 आकस्मिक देयताएं एवं लेखा टिप्पणियां	23
21.	वर्ष 2015-2016 के लिए प्राप्ति एवं भुगतान लेखा	28
22.	31.03.2016 को भविष्य निधि समेकित तुलन पत्र	29
23.	तुलन-पत्र 31.03.2016 को सीएसआईआर अंशदायी पेशन योजना (एनपीएस)	38
24.	वर्ष 2015-2016 के लिए सीएसआईआर के लेखाओं की लेखापरीक्षा रिपोर्ट	42

# तुलन-पत्र

2015-16



वैज्ञानिक तथा औद्योगिक अनुसंधान परिषद  
अनुसंधान भवन, 2 रफी मार्ग, नई दिल्ली - 110 001

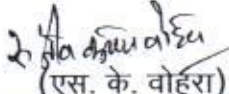


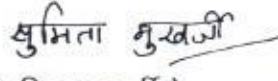
वैज्ञानिक तथा औद्योगिक अनुसंधान परिषद  
अनुसंधान भवन, रफी मार्ग, नई दिल्ली - 110 001


31.03.2016 को तुलन-पत्र

(रुपये लाखों में)

शीर्ष	अनुसूची	2015-16	2014-15
<u>पूँजीगत निधि एवं देयताएं</u>			
पूँजीगत निधि	1	( 54931.94)	( 51922.61)
आरक्षित एवं अधिशेष	2	85435.94	69568.69
उद्दिष्ट/अक्षय निधियां	3	3094.38	2757.01
अरक्षित ऋण एवं उधार राशियां	4		
वर्तमान देयताएं एवं प्रावधान	5	756867.14	711952.54
		790465.52	732355.63
<u>परिसंपत्तियां</u>			
स्थिर परिसंपत्तियां	6	454259.14	459271.21
अक्षय निधि से निवेश	7	3065.00	2550.00
वर्तमान परिसंपत्तियां, ऋण एवं अग्रिम	8	333141.38	270534.42
		790465.52	732355.63
महत्वपूर्ण लेखा नीतियां	17		
आकस्मिक देयताएं एवं लेखा विषयक टिप्पणियां	18		

  
(एस. के. वोहरा)  
उप वित्त सलाहकार

  
(सुमिता मुखर्जी)  
वित्त सलाहकार

  
(डॉ. गिरीश साहनी)  
महानिदेशक

# आय एवं व्यय लेखा

2015-16



वैज्ञानिक तथा औद्योगिक अनुसंधान परिषद  
अनुसंधान भवन, 2 रफी मार्ग, नई दिल्ली - 110 001

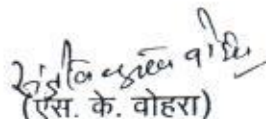



वैज्ञानिक तथा औद्योगिक अनुसंधान परिषद  
अनुसंधान भवन, रफी मार्ग, नई दिल्ली - 110 001

वर्ष 2015-2016 का आय व व्यय लेखा

(रुपये लाखों में)

शीर्ष		2015-16	2014-15
<b>आय</b>			
राजस्व लेखा पर प्रयुक्त संसाधन	9	335758.57	319753.99
अर्जित व्याज	10	5704.63	6197.05
अन्य आय	11	8859.07	7645.00
इनवेंटरीज में वृद्धि/कमी		( 11.21)	( 1.47)
आंतरिक प्राप्ति (एलआरएफ के अलावा)		(15814.29)	(12005.06)
सरकारी अनुदान के समर्थनार्थ			
		<b>334496.77</b>	<b>321589.51</b>
<b>व्यय</b>			
स्थापना व्यय	12	210788.50	233321.11
प्रशासनिक व्यय	13	36589.26	34605.13
रसायन, उपभोज्य एवं अन्य अनुसंधान व्यय	14	55749.86	52734.56
अनुदान एवं आर्थिक सहायता	15	253.99	40.35
बाह्य अनुसंधान एवं वैज्ञानिक पूल	16	28695.99	30200.24
वर्ष के दौरान मूल्य हास		51434.69	50364.30
		<b>383512.29</b>	<b>401265.69</b>
व्यय से अधिक आय होने के कारण शेष		( 49015.52)	( 79676.18)
आय से अधिक व्यय होने के कारण शेष		( 895.95)	( 19432.98)
जमा/घटा पूर्व अवधि समायोजन	1		
		<b>(49911.47)</b>	<b>( 99109.16)</b>
महत्वपूर्ण लेखा नीतियां	17		
आकस्मिक देयताएं एवं लेखा विषयक टिप्पणियां	18		

  
(एस. के. वोहरा)  
उप वित्त सलाहकार

  
(सुमिता मुखर्जी)  
वित्त सलाहकार

31 मार्च, 2016 को तुलन-पत्र के लिए अनुसूचियां

अनुसूची 1 : 31 मार्च, 2016 को पूंजीगत निधि

शीर्ष	(रुपये लाखों में)	
	2015-16	2014-15
वर्ष के प्रारम्भ में शेष	( 51922.61)	( 23983.35)
<b>जमा : वर्ष के दौरान जमा</b>		
सरकारी अनुदान से	42898.83	67270.97
आंतरिक अंतरित परिसंपत्तियां	21.89	113.91
बाह्य अंतरित परिसंपत्तियां	( 4.84)	0.00
प्रयोगशाला आरक्षित निधि से	2226.15	2052.91
विश्व बैंक परियोजना आरक्षित निधि से	0.00	0.00
बाह्य रूप से निधि प्रदत्त परियोजनाओं से निर्मित मर्दे	1577.83	1705.19
मुफ्त उपहार	176.74	22.87
सहायता सामग्री के रूप में प्राप्त उपहार में दी गई परिसंपत्तियों का मूल्य	5.54	4.05
बड़े खाते डाली गई परिसंपत्तियां	0.00	0.00
	0.00	0.00
<b>उप जोड़</b>	<b>46902.14</b>	<b>71169.90</b>
<b>व्यय से अधिक आय</b>		
आय से अधिक व्यय	( 49911.47)	( 99109.16)
<b>वर्ष की समाप्ति पर अंत शेष</b>	<b>( 54931.94)</b>	<b>( 51922.61)</b>

*कविता*  
(कविता बिलानी)  
अनुभाग अधिकारी (वित्त एवं लेखा)

*गीता सिब्ल*  
(गीता सिब्ल)  
वित्त एवं लेखा अधिकारी



अनुसूची 2 : 31 मार्च, 2016 को आरक्षित एवं अधिशेष

शीर्ष	2015-16	2014-15
(रुपये लाखों में)		
<b>1. प्रयोगशाला आरक्षित निधि</b>		
वर्ष के प्रारम्भ में शेष	69568.69	67996.97
<b>जमा :</b>		
वर्ष के दौरान सृजन	26271.33	22902.69
<b>घटा :</b>		
पूँजीगत लेखा के लिए प्रयुक्त	2226.15	2052.91
राजस्व लेखा के लिए प्रयुक्त	8177.93	19278.06
<b>वर्ष की समाप्ति पर अंत शेष</b>	<b>85435.94</b>	<b>69568.69</b>
<b>2. विश्व बैंक परियोजना आरक्षित</b>		
वर्ष के प्रारम्भ में शेष	0.00	0.00
<b>जमा :</b>		
वर्ष के दौरान सृजन	0.00	0.00
<b>घटा :</b>		
पूँजीगत लेखा के लिए प्रयुक्त	0.00	0.00
राजस्व लेखा के लिए प्रयुक्त	0.00	0.00
<b>वर्ष की समाप्ति पर अंत शेष</b>	<b>0.00</b>	<b>0.00</b>
<b>कुल आरक्षित निधि एवं अधिशेष</b>	<b>85435.94</b>	<b>69568.69</b>

कविता

(कविता बिलानी)  
अनुभाग अधिकारी (वित्त एवं लेखा)

गीता सिब्बल

(गीता सिब्बल)  
वित्त एवं लेखा अधिकारी

अनुसूची 3 : 31 मार्च, 2016 को उद्दिष्ट/अक्षय निधि

शीर्ष	2015-16	2014-15
(रुपये लाखों में)		
<b>1. कल्याण निधि</b>		
वर्ष के प्रारम्भ में शेष	2757.01	2468.83
<b>जमा :</b>		
वर्ष के दौरान सृजन		
बौद्धिक शुल्कों/रॉयल्टियों आदि का अंश	79.50	52.29
सहायता निधि शुल्क	5.44	5.36
जमा पर ब्याज	232.88	134.25
जमा पर प्रोद्भूत ब्याज	23.19	101.30
<b>घटा :</b>		
निधि से व्यय	3.64	5.02
<b>वर्ष की समाप्ति पर अंत शेष</b>	<b>3094.38</b>	<b>2757.01</b>

कविता

(कविता बिलानी)  
अनुभाग अधिकारी (वित्त एवं लेखा)

गीता सिब्बल

(गीता सिब्बल)  
वित्त एवं लेखा अधिकारी



अनुसूची 4 : 31 मार्च, 2016 को अरक्षित ऋण एवं उधार राशियां

शीर्ष	(रुपये लाखों में)	
	2015-16	2014-15
<b>1. विश्व बैंक ऋण</b>		
वर्ष के प्रारम्भ में शेष	0.00	0.00
<b>जमा :</b>		
वर्ष के दौरान प्राप्त ऋण	0.00	0.00
<b>घटा :</b>		
वर्ष के दौरान चुकौती	0.00	0.00
<b>वर्ष की समाप्ति पर अंत शेष</b>	<b>0.00</b>	<b>0.00</b>
<b>2. अन्य ऋण</b>		
वर्ष के प्रारम्भ में शेष	0.00	0.00
<b>जमा :</b>		
वर्ष के दौरान प्राप्त ऋण	0.00	0.00
<b>घटा :</b>		
वर्ष के दौरान चुकौती	0.00	0.00
<b>वर्ष की समाप्ति पर अंत शेष</b>	<b>0.00</b>	<b>0.00</b>

कविता

(कविता बिलानी)  
अनुभाग अधिकारी (वित्त एवं लेखा)

गीता सिब्बल

(गीता सिब्बल)  
वित्त एवं लेखा अधिकारी

अनुसूची 5 : 31 मार्च, 2016 को वर्तमान देयताएं एवं प्रावधान

(रुपये लाखों में)

शीर्ष	2015-16	2014-15
क. वर्तमान देयताएं		
1. बाह्य वित्तपोषित परियोजनाओं हेतु जमा	96766.04	93319.60
उप जोड़	96766.04	93319.60
2. जमा एवं अग्रिम		
संगोष्ठियों एवं सम्मेलनों हेतु जमा	429.21	420.54
जमा बयाना राशि/प्रतिभूति जमा	2573.91	2436.31
विविध जमा एवं अग्रिम	6377.78	6184.81
उप जोड़	9380.90	9041.66
3. सांविधिक देयताएं		
जीपीएफ/सीपीएफ देय धन प्रेषण	0.25	13.86
नई पेंशन योजना	17.29	43.37
कर, जीपीएफ अन्य संगठन आदि	298.28	174.94
उप जोड़	315.82	232.17
4. सरकारी अनुदान के विरुद्ध देयताएं		
अग्रिमों हेतु प्रयुक्त अनुदान	33495.86	24579.35
एनएमआईटीएलआई ऋण में परिवर्तित अनुदान	22322.67	22839.23
मार्जिन राशि में जमा-साख पत्र	30036.75	6181.22
उप जोड़	85855.28	53599.80
5. अन्य देयताएं		
विप्रेषित की जाने वाली वसूलियां	142.16	118.30
वितरण हेतु रॉयल्टी एवं प्रीमिया	2553.89	2251.40
बकाया व्यय	9396.92	9213.54
लौटाए जाने वाले ऋण एवं ब्याज (एनएमआईटीएलआई)	28.14	63.79
ब्याज देय परन्तु प्राप्त नहीं हुआ (एनएमटीएलआई)	1491.75	852.16
अग्रिम प्राप्त आय	0.00	0.00
अन्य	0.00	0.00
उप जोड़	13612.86	12499.19

कविता

(कविता बिलानी)  
अनुभाग अधिकारी (वित्त एवं लेखा)

गीता सिब्वल

(गीता सिब्वल)  
वित्त एवं लेखा अधिकारी



अनुसूची 5 : 31 मार्च, 2016 को वर्तमान देयताएं एवं प्रावधान

		(रुपये लाखों में)	
शीर्ष		2015-16	2014-15
6.	अगले वर्ष में अग्रेनीत अव्ययित सरकारी अनुदान		
	अग्रेनीत अव्ययित अनुदान	0.00	0.00
	अग्रेनीत अव्ययित अनुदान सीएसआईआर मुख्यालय	14565.00	4352.00
	उप जोड़	14565.00	4352.00
ख.	प्रावधान		
	पेंशन/परिवार पेंशन	451915.42	452636.70
	उपदान	38642.48	40204.48
	छुट्टी भुनाना	45813.34	46066.94
	कराधान	0.00	0.00
	उप जोड़	536371.24	538908.12
	कुल वर्तमान देयताएं	756867.14	711952.54

कविता

(कविता बिलानी)  
अनुभाग अधिकारी (वित्त एवं लेखा)

गीता सिब्बल

(गीता सिब्बल)  
वित्त एवं लेखा अधिकारी



अनुसूची 7 : 31 मार्च, 2016 को उद्दिष्ट/अक्षय निधि से निवेश

शीर्ष	(रुपये लाखों में)	
	2015-16	2014-15
कल्याण निधि		
मीयादी जमा	3065.00	2550.00
अन्य जमा	0.00	0.00
जोड़	3065.00	2550.00

कवितल  
(कविता बिलानी)  
अनुभाग अधिकारी (वित्त एवं लेखा)

गीता सिब्बल  
(गीता सिब्बल)  
वित्त एवं लेखा अधिकारी



अनुसूची 8 : 31 मार्च, 2016 को वर्तमान परिसंपत्तियां, ऋण तथा अग्रिम

शीर्ष	(रुपये लाखों में)	
	2015-16	2014-15
क. वर्तमान देयताएं		
1. वस्तु सूची		
रसायन एवं अन्य आर एंड डी उपभोज्य	1242.06	929.54
भंडार एवं पुर्जे	113.91	72.06
कांच का सामान	328.04	189.78
लेखन सामग्री	240.02	232.12
प्रयोगशाला उत्पाद	401.66	412.87
अन्य मदें	1246.59	599.91
उप जोड़	3572.28	2436.28
2. नकद एवं बैंक शेष		
हाथ में रोकड़	0.00	0.00
बचत खाते में बैंक शेष	103645.83	87172.07
मीयादी जमा खाते में बैंक शेष	128246.87	115350.93
साख पत्र खोलने हेतु मार्जिन राशि में जमा	30036.75	6181.22
उप जोड़	261929.45	208704.22
3. पारगमन में निधियां		
पारगमन में निधियां	125.42	127.38
उप जोड़	125.42	127.38
4. यूनेस्को कूपन		
यूनेस्को कूपन	0.00	0.00
उप जोड़	0.00	0.00
जोड़	265627.15	211267.88
ख. ऋण		
विभागीय कैंटीन को ऋण	0.00	0.30
वाणिज्यिक परियोजनाओं को ऋण	0.00	0.00
प्रौद्योगिकी विकास हेतु उद्योग को ऋण (एनएमआईटीएलआई इत्यादि)	22322.67	22839.23
उप जोड़	22322.67	22839.53
जोड़	22322.67	22839.53

कविता

(कविता बिलानी)  
अनुभाग अधिकारी (वित्त एवं लेखा)

गीता सिंबल

(गीता सिंबल)  
वित्त एवं लेखा अधिकारी

अनुसूची 8 : 31 मार्च, 2016 को वर्तमान परिसंपत्तियां, ऋण तथा अग्रिम

(रुपये लाखों में)

शीर्ष	2015-16	2014-15
ग. अग्रिम		
1. कर्मचारियों को अग्रिम (बिना ब्याज के)		
स्थानांतरण पर वेतन एवं यात्रा भत्ता	7.92	10.16
त्योहार अग्रिम	88.04	88.43
बाढ़/सूखा/चक्रवात अग्रिम	0.08	0.08
खाद्यान्न अग्रिम	0.00	0.00
शीतकालीन वस्त्र अग्रिम	0.00	0.00
सेवाकाल के दौरान मृत कर्मचारियों के परिवारों को अग्रिम	2.31	2.17
विभागीय उद्देश्यों हेतु विशेष अग्रिम	3.23	3.44
स्थानीय खरीद अग्रिम	1154.69	843.61
टीए/एलटीसी अग्रिम	250.66	229.27
अन्य अग्रिम	479.97	351.08
<b>उप जोड़</b>	<b>1986.90</b>	<b>1528.24</b>
2. कर्मचारियों को अग्रिम (ब्याज पर)		
गृह निर्माण अग्रिम	374.42	470.42
वाहन अग्रिम	324.53	339.07
पंखा अग्रिम	0.00	0.00
कम्प्यूटर खरीद हेतु अग्रिम	170.80	172.30
<b>उप जोड़</b>	<b>869.75</b>	<b>981.79</b>
3. सरकारी एजेंसी, आपूर्तिकर्ताओं एवं ठेकेदारों को अग्रिम		
पूंजीगत लेखा पर अग्रिम	21060.85	17438.76
राजस्व लेखा पर अग्रिम	10549.69	5699.45
<b>उप जोड़</b>	<b>31610.54</b>	<b>23138.21</b>
4. अग्रिम एवं बसूली जाने वाली अन्य राशि		
अन्य निकायों की ओर से भुगतान	735.66	825.89
सीमा शुल्क/सरकारी विभागों/निकायों में जमा	232.83	261.31
प्रतिभूति जमा	650.14	665.77
स्थायी अग्रिम	0.48	0.48
उचंत खाते के लिए अग्रिम	0.00	0.00
भंडार की खरीद हेतु अग्रिम	0.00	0.00
टीडीएस - वापसी देय	2478.03	2294.24
बाह्य परियोजनाओं पर अधिक व्यय - वापसी देय	1711.83	2593.99
<b>उप जोड़</b>	<b>5808.97</b>	<b>6641.68</b>
5. पूर्वदत्त व्यय		
पूर्वदत्त व्यय	18.26	16.11
<b>उप जोड़</b>	<b>18.26</b>	<b>16.11</b>

कविता

(कविता बिलानी)  
अनुभाग अधिकारी (वित्त एवं लेखा)

गीता सिबबल

(गीता सिबबल)  
वित्त एवं लेखा अधिकारी

अनुसूची 8 : 31 मार्च, 2016 को वर्तमान परिसंपत्तियां, ऋण तथा अग्रिम

शीर्ष	(रुपये लाखों में)	
	2015-16	2014-15
<b>6. प्रोद्भूत आय</b>		
उद्दिष्ट/अक्षय निधि पर प्रोद्भूत ब्याज	234.91	211.72
अनुसूचित बैंकों में जमा पर प्रोद्भूत ब्याज	867.07	655.67
ऋणों एवं अग्रिमों पर प्रोद्भूत ब्याज - कर्मचारी अन्य	687.88	825.16
	58.99	61.69
मार्जिन धनराशि के जमा पर प्रोद्भूत ब्याज	294.73	286.52
उद्योग को ऋण पर प्रोद्भूत ब्याज	1491.75	852.16
<b>उप जोड़</b>	<b>3635.33</b>	<b>2892.92</b>
<b>7. प्रतिपूर्ति देय</b>		
भविष्य निधि	52.64	80.29
अन्य (आई आर प्रतिपूर्ति )	1209.17	1147.77
<b>उप जोड़</b>	<b>1261.81</b>	<b>1228.06</b>
<b>जोड़</b>	<b>45191.56</b>	<b>36427.01</b>
<b>कुल जोड़</b>	<b>333141.38</b>	<b>270534.42</b>

कविता

(कविता बिलानी)  
अनुभाग अधिकारी (वित्त एवं लेखा)

गीता सिब्बल

(गीता सिब्बल)  
वित्त एवं लेखा अधिकारी



31 मार्च, 2016 को समाप्त वर्ष के आय एवं व्यय हेतु अनुसूची

अनुसूची 9 : वर्ष 2015-16 हेतु राजस्व लेखा पर प्रयुक्त संसाधन

शीर्ष	(रुपये लाखों में)	
	2015-16	2014-15
राजस्व लेखा पर अभिनियोजित अनुदान	327580.64	300475.93
राजस्व लेखा पर अभिनियोजित एलआरएफ	8177.93	19278.06
राजस्व लेखा पर अभिनियोजित डब्ल्यूबीपीआर	0.00	0.00
राजस्व लेखा पर अभिनियोजित अन्य आय	0.00	0.00
जोड़	335758.57	319753.99

कविता

(कविता बिलानी)  
अनुभाग अधिकारी (वित्त एवं लेखा)

गीता सिब्बल

(गीता सिब्बल)  
वित्त एवं लेखा अधिकारी

**अनुसूची 10 : वर्ष 2015-16 के लिए अर्जित ब्याज**

शीर्ष	(रुपये लाखों में)	
	2015-16	2014-15
1. मीयादी जमाओं पर	1634.77	3032.93
2. बचत खाते पर	3115.98	1813.02
3. ऋणों पर (क) कर्मचारी	177.65	203.01
(ख) अन्य	5.68	3.65
4. मार्जिन धन राशि में जमा	645.18	1072.72
5. अन्य	125.37	71.72
<b>जोड़</b>	<b>5704.63</b>	<b>6197.05</b>

**अनुसूची 11 : वर्ष 2015-16 के लिए अन्य आय**

शीर्ष	(रुपये लाखों में)	
	2015-16	2014-15
चंदा	0.45	0.00
अंशदान	86.81	205.88
बिक्री एवं सेवाओं से	1294.78	965.22
मुख्य सुविधाओं से	0.00	0.00
लाइसेंस शुल्क	578.26	563.40
अन्य विविध प्राप्तियां	6122.48	5796.85
प्राप्तियों की वापसी कटौती (गत वर्ष)	( 10.74)	0.78
परिसंपत्तियों की बिक्री पर लाभ	787.03	112.87
विदेशी विनियम पारगमन पर लाभ	0.00	0.00
<b>जोड़</b>	<b>8859.07</b>	<b>7645.00</b>

*कविता*

(कविता बिलानी)

अनुभाग अधिकारी (वित्त एवं लेखा)

*गीता सिब्बल*

(गीता सिब्बल)

वित्त एवं लेखा अधिकारी

अनुसूची 12 : वर्ष 2015-16 के लिए स्थापना व्यय

शीर्ष	(रुपये लाखों में)	
	2015-16	2014-15
अधिकारियों का वेतन	34092.51	34245.40
स्थापना का वेतन	16091.04	14861.69
मंहगाई भत्ते	52258.82	48712.52
सीसीए/एचआरए	6631.99	6783.34
आईआर	4.79	2.00
सीईए/ट्यूशन फीस	1037.24	1028.58
दक्षता बोनस	0.00	1.28
एनपीए	100.92	102.84
बोनस	259.13	263.47
वेतन से संबंधित अन्य भत्ते	6400.93	6447.84
चिकित्सा व्ययों की प्रतिपूर्ति	2485.15	2505.12
के.स.स्वा.यो./चिकित्सा व्यय	585.78	658.26
समयोपरि भत्ता	33.09	37.92
मानदेय	59.97	106.25
वृत्तिक अद्यतन भत्ता	622.92	653.23
छुट्टी यात्रा रियायत	1113.48	2136.15
भविष्य निधि में अंशदान/एनपीएस/एलएस एंड पीसी	0.00	0.00
पेंशनर पर अन्य व्यय	5134.13	4211.97
सेवानिवृत्ति/सेवांत लाभों हेतु प्रावधान	83876.61	110563.25
<b>जोड़</b>	<b>210788.50</b>	<b>233321.11</b>

कविता

(कविता बिलानी)

अनुभाग अधिकारी (वित्त एवं लेखा)

गीता सिब्बल

(गीता सिब्बल)

वित्त एवं लेखा अधिकारी



अनुसूची 13 : वर्ष 2015-16 के लिए प्रशासनिक व्यय

शीर्ष	(रुपये लाखों में)	
	2015-16	2014-15
यात्रा भत्ता	1518.84	2257.45
खरीद	1298.63	1140.48
श्रम एवं संसाधन व्यय	173.39	160.20
भाड़ा एवं दुलाई आवक	8.55	6.10
विजली एवं पावर	11134.34	10115.84
जल प्रभार	1284.62	1082.25
मरम्मत एवं रखरखाव	14415.63	13026.31
किराया, दरें एवं कर	526.59	811.37
वाहन चालन एवं रखरखाव	534.24	642.40
डाक, टेलीफोन एवं संचार	1253.45	1202.35
मुद्रण एवं लेखन सामग्री	570.66	725.32
यात्रा एवं वाहन	226.44	230.34
लेखापरीक्षक का पारिश्रमिक	1.24	21.73
मेजबानी प्रभार	238.41	195.29
भाड़ा एवं अग्रेषण व्यय	26.23	17.34
विज्ञापन एवं प्रचार	388.20	379.73
लाइसेंस शुल्क एवं पट्टा प्रभार	318.61	108.39
फर्नीचर मरम्मत	5.96	5.69
अतिथि गृह व्यय	104.70	92.57
कार्यालय उपस्कर का रखरखाव	72.92	80.52
विविध एवं अनापेक्षित	1402.21	1761.00
हितकारी निधि में अंशदान	1.28	0.23
अंशदान योजना में अंतरण	0.00	0.00
विदेशी विनियम पारगमनों पर हानि	0.00	0.00
गैस	42.95	37.76
धुलाई प्रभार	19.68	12.03
गर्म एवं ठंडा पेय प्रभार	3.02	5.43
बैंक प्रभार	26.09	14.66
विधि व्यय	50.38	70.70
समाचार पत्र एवं पत्र-पत्रिकाएं	56.38	59.48
क्लब को अनुदान सहायता	6.00	3.94
कैंटीन/केन्द्रीय विद्यालय को अनुदान सहायता	210.15	214.50
बट्टे खाते में डाली गई परिसंपत्तियां	10.47	0.41
बट्टे खाते में डाले गए ऋण एवं अग्रिम	0.00	0.00
परिसंपत्तियों की बिक्री पर हानि	659.00	123.32
<b>जोड़</b>	<b>36589.26</b>	<b>34605.13</b>

कविता

(कविता बिलानी)

अनुभाग अधिकारी (वित्त एवं लेखा)

गीता सिब्बल

(गीता सिब्बल)

वित्त एवं लेखा अधिकारी

अनुसूची 14 : वर्ष 2015-16 के लिए रसायन, उपभोज्य एवं अन्य अनुसंधान व्यय

(रुपये लाखों में)

शीर्ष	2015-16	2014-15
क) रसायन	17052.92	12674.82
ख) कांच का सामान	903.00	868.22
ग) अन्य उपभोज्य मदें	12828.70	16615.23
घ) भंडार एवं कलपुर्जे	1077.70	1015.39
ड.) पशु गृह	151.16	116.78
च) कम्प्यूटर के अतिरिक्त अन्य उपकरणों का रखरखाव	4833.90	2765.48
छ) फोटोग्राफिक/दृश्य-श्रव्य व्यय	55.75	18.37
ज) कम्प्यूटर सॉफ्टवेयर की खरीद/विकास	369.48	325.41
झ) कम्प्यूटर रखरखाव प्रभार	875.33	375.52
ट) कम्प्यूटर उपभोज्य	700.01	536.30
ठ) कम्प्यूटर किराया प्रभार	6.78	1.33
ड) वैज्ञानिक एवं तकनीकी प्रकाशन	557.73	565.31
ढ) सूचना/प्रचार-प्रसार/अनुवाद प्रभार	83.03	60.63
ण) संगोष्ठी/परिसंवाद/कार्यशाला/सम्मेलन	211.42	216.85
त) प्रयोगशालाओं द्वारा आयोजित प्रशिक्षण पाठ्यक्रम	77.50	49.23
थ) पंजीकरण शुल्क/प्रशिक्षण शुल्क	199.83	178.05
द) प्रयोगशाला द्वारा ठेके पर कराया गया छुटपुट कार्य	5560.92	5546.73
ध) सर्वेक्षण/क्षेत्रीय अध्ययन	535.69	1111.53
न) संस्थागत सदस्यता शुल्क की प्रतिपूर्ति	23.38	112.67
प) परामर्शदाताओं को मानदेय/शुल्क	182.76	248.78
फ) प्रचार एवं प्रदर्शन	142.03	180.82
ब) पेटेंट शुल्क	3995.52	3710.00
भ) रिसर्च फेलो/सीनियर फेलो/एसोसिएट	4073.43	3797.93
म) सहयोगात्मक/संयुक्त कार्यक्रम के लिए सीएसआईआर की हिस्सेदारी	0.88	0.94
य) संदर्भ ग्रंथसूची आंकड़ाघार	83.93	112.33
र) आईएसडीएन/डायल-अप (इंटरनेट एक्सेस)	24.09	10.05
कक) लीज लाइन/रेडियो लिंक (इंटरनेट एक्सेस)	231.86	294.00
कख) ट्रांसपोंडर प्रभार	3.86	0.11
कग) वेब होस्टिंग/रखरखाव	93.65	193.43
कघ) ई-जर्नल अभिदान	96.65	158.99
कड.) सीएसआईआर हीरक जयंती अनुसंधान इन्टर्स पुरस्कार	84.07	89.35
कच) विदेशी वैज्ञानिकों का दौरा	136.40	192.29
कछ) उपभोज्य भंडार	54.95	183.85
कज) प्रचार एवं प्रशिक्षण	441.55	407.84
जोड़	55749.86	52734.56

कविता

(कविता बिलानी)

अनुभाग अधिकारी (वित्त एवं लेखा)

गीता सिब्बल

(गीता सिब्बल)

वित्त एवं लेखा अधिकारी

अनुसूची 15 : वर्ष 2015-16 के लिए अनुदान एवं आर्थिक सहायता

शीर्ष	(रुपये लाखों में)	
	2015-16	2014-15
अनुदान	253.99	40.35
आर्थिक सहायता	0.00	0.00
<b>जोड़</b>	<b>253.99</b>	<b>40.35</b>

अनुसूची 16 : वर्ष 2015-16 के लिए बाह्य अनुसंधान एवं वैज्ञानिक पूल

शीर्ष	(रुपये लाखों में)	
	2015-16	2014-15
बाह्य अनुसंधान	28021.77	29394.30
वैज्ञानिक पूल	674.21	805.94
<b>जोड़</b>	<b>28695.98</b>	<b>30200.24</b>

कविता

(कविता बिलानी)  
अनुभाग अधिकारी (वित्त एवं लेखा)

गीता सिब्बल

(गीता सिब्बल)  
वित्त एवं लेखा अधिकारी



## अनुसूची 17 : महत्वपूर्ण लेखा नीतियां

### 1. लेखा तैयार करने का आधार

जब तक कि अन्यथा उल्लेख न किया गया हो, इन लेखाओं को परम्परागत लागत परम्परा के अंतर्गत तथा सामान्यतया लेखा प्रोद्घवन विधि के आधार पर तैयार किया जाता है।

### 2. राजस्व निर्धारण

राजस्व का निर्धारण करते समय निम्नलिखित मदों का लेखा-जोखा प्रोद्घवन आधार पर रखा जाता है :

- (क) छुट्टी वेतन एवं पेंशन अंशदान
- (ख) निवेशों पर ब्याज
- (ग) कर्मचारियों को दिए गए ऋणों एवं अग्रिमों पर ब्याज-मूल्यहास शेष विधि के अनुसार प्रत्येक वर्ष प्रोद्घवन आधार पर

आय की अन्य मदों को वास्तविक वसूली/प्राप्ति पर समेकित किया गया है।

### 3. स्थिर परिसंपत्तियां एवं मूल्यहास

3.1 स्थिर परिसंपत्तियां, अधिग्रहण की लागत पर निश्चित की जाती है जिसमें अधिग्रहण, अधिष्ठापन एवं क्रियान्वयन से संबंधित आंतरिक भाड़ा, शुल्क और कर तथा आकस्मिक और प्रत्यक्ष व्यय शामिल होते हैं।

3.2 स्थिर परिसंपत्तियों का मूल्य निर्धारण पूंजीकरण के वर्ष में अधिग्रहण या निर्माण या उत्पादन लागत (स्व-निर्मित/निर्मित परिसंपत्तियों के मामले में) पर संचित मूल्यहास को घटाकर किया जाता है। भूमि पर कोई मूल्यहास उपलब्ध नहीं कराया जाता। इस वर्ष स्थिर परिसंपत्तियों पर मूल्यहास, सीधी रेखा पद्धति आधार पर निम्नलिखित दरों पर उपलब्ध कराया गया है :

#### परिसंपत्ति ब्लॉक

	<u>%</u>
1. भवन	2.00
2. प्रयोगशाला उपकरण एवं उपस्कर	10.00
3. कम्प्यूटर उपस्कर/मुख्य सॉफ्टवेयर	20.00
4. कार्यशाला मशीनरी	5.00
5. कार्यालय उपस्कर	10.00
6. फर्नीचर एवं फिटिंग्स	10.00
7. पुस्तकालय की पुस्तकें	10.00
8. मॉडल एवं प्रदर्श	25.00
9. वाहन	12.50
10. ई-जरनल्स	20.00
11. विद्युत अधिष्ठापन एवं उपस्कर	10.00
12. अन्य परिसंपत्ति मदें	10.00

कविता

(कविता बिलानी)

अनुभाग अधिकारी (वित्त एवं लेखा)

गीता सिबबल

वित्त एवं लेखा अधिकारी

- 3.3 किसी परिसंपत्ति का निपटान करते समय मूल्यहास का परिकलन, परिसंपत्ति की खरीद के वर्ष से उसके निपटान वर्ष के एक वर्ष पूर्व तक का किया जाता है। यदि परिसंपत्ति का मूल्यहास शून्य हो जाता है तो 1/- रुपये की टोकन राशि को अवशिष्ट मूल्य के रूप में रखा जाता है। बिक्री आय और अंकित मूल्य (हासित मूल्य/अवशिष्ट मूल्य) के बीच के अंतर को, बिक्री आय हासित मूल्य से अधिक होने पर आय के रूप में और बिक्री आय अंकित मूल्य से कम होने पर व्यय के रूप में आय एवं व्यय लेखा में हस्तान्तरित कर दिया जाता है।
- 3.4 इस शीर्ष के अन्तर्गत सब्सक्राइब्ड पत्रिकाओं के संबंध में ऑन लाइन दिए गए एक्सेस से प्राप्त किए जा सकने वाले सीमित लाभ के मद्देनजर ई-जर्नलों को पुस्तकालय पुस्तकों से अलग रखा जाता है। यद्यपि ई-जर्नलों के सब्सक्रिप्शन से अर्जित परिसंपत्तियां, मूर्त रूप में नहीं होती, भावी संदर्भ के लिए डीवीडी/सीडी के रूप में इन आंकड़ों की उपलब्धता के अतिरिक्त वैज्ञानिकों और प्रौद्योगिकीविदों द्वारा अर्जित स्थायी ज्ञान के संबंध में व्यय के परिमाण और प्राप्त लाभ के मद्देनजर इसे पूंजी में परिणत करना आवश्यक समझा गया।
- 3.5 रेफ्रिजरेटर, दृश्य-श्रव्य उपस्कर, बड़े औजार इत्यादि जैसी सामान्य प्रकृति की विभिन्न मदों को "अन्य परिसंपत्तियां" शीर्ष के अन्तर्गत वर्गीकृत किया गया है।
4. **स्टॉक्स**  
भंडारों, कलपुर्जों, प्रयोगशाला रसायनों, कांच का सामान, उपभोज्यों और अन्य वस्तु सूची मदों का मूल्य खरीद कीमत पर आंका जाता है।
5. **सेवानिवृत्ति लाभ**  
बीमांकिक मूल्यांकन के आधार पर लेखा पुस्तिकाओं में पेंशन, उपदान और छुट्टी भुनाने के लिए प्रावधान किया गया है।
6. **उद्दिष्ट निधियां – कल्याण निधि**  
कल्याण निधि प्रायोजित परियोजनाओं, परामर्शी परियोजनाओं एवं तकनीकी सेवाओं पर लगाए गए और उनसे प्राप्त बौद्धिक शुल्क की निर्धारित प्रतिशतता से संचित होती है। इस निधि का उपयोग मृत कर्मचारियों के परिवारों को अनुदान, हितकारी निधि में अंशदान तथा छात्रवृत्तियों/छात्रावास आर्थिक सहायता/नकद पुरस्कारों तथा पुस्तकों हेतु आर्थिक सहायतार्थ अनुग्रह अदायगी के लिए किया जाता है।

इस निधि की शेष राशि को निर्धारित अवधि के लिए बैंकों में निवेश किया जाता है तथा न्यूनतम शेष को बैंक खाते में ही रखा जाता है। ब्याज के रूप में प्राप्त आय को कल्याण निधि में सम्मिलित किया जाता है और इसे निधि की आय समझा जाता है।

*काठिल*

(कविता बिलानी)

अनुभाग अधिकारी (वित्त एवं लेखा)

*गीता सिबबल*

(गीता सिबबल)

वित्त एवं लेखा अधिकारी



## 7. रिजर्व

सीएसआईआर ने निम्नांकित रिजर्वों का सृजन किया है और यह उनका प्रचालन करता है :

### 7.1 प्रयोगशाला रिजर्व :

बौद्धिक शुल्क से सीएसआईआर के हिस्से की आय सहित सभी आर एंड डी प्राप्तियों तथा प्रायोजित/परामर्शी परियोजनाओं पर अधिशेष, प्रायोजक एजेंसियों द्वारा जब तब अन्यथा अनुबंधित न किया गया हो, प्रयोगशाला रिजर्व निधि और प्रायोजित/परामर्शी परियोजना निधियों के निवेश पर अर्जित ब्याज और मुख्य सुविधाओं से निवल आय, यदि कोई हो, को इस रिजर्व में जमा किया जाता है। आवश्यकता पड़ने पर इस रिजर्व का उपयोग सरकारी अनुदान के पूरक के रूप में राजस्व/पूँजीगत व्यय के लिए किया जाता है। पूँजीगत व्यय के लिए इस रिजर्व का जिस सीमा तक उपयोग किया जाता है इसे औद्योगिक अनुसंधान निधि /कार्यक निधि में जमा करके नामे डाला जाता है। राजस्व व्यय के लिए जिस सीमा तक इस रिजर्व का उपयोग किया जाता है, इसे आय माना जाता है और "प्रयोगशाला रिजर्व" में नामे डाल कर इसे आय और व्यय लेखा के आय पक्ष में दर्शाया जाता है। इस रिजर्व में शेष को बैंकों में आवधिक जमा द्वारा और परिसंपत्ति पक्ष में रोकड़ एवं बैंक शेषों द्वारा दर्शाया जाता है।

### 7.2 विश्व बैंक परियोजना रिजर्व :

विश्व बैंक परियोजनाओं से आय के रूप में अर्जित राशि, विश्व बैंक ऋण निधियों एवं विश्व बैंक परियोजना रिजर्व निधियों के निवेश पर ब्याज, विश्व बैंक द्वारा प्रायोजित परियोजनाओं की प्राप्तियों तथा विश्व बैंक परियोजनाओं की विविध प्राप्तियों को इस लेखा में जमा किया जाता है। आवश्यकता पड़ने पर इस रिजर्व का उपयोग राजस्व व्यय/पूँजीगत व्यय, विश्व बैंक द्वारा प्रायोजित परियोजनाओं पर व्यय को पूरा करने तथा विश्व बैंक ऋण की चुकौती हेतु किस्तों को पूर्णतः/आंशिक तौर पर अदा करने के लिए भी किया जाता है।

*कविता*

(कविता बिलानी)  
अनुभाग अधिकारी (वित्त एवं लेखा)

*गीता सिब्बल*

(गीता सिब्बल)  
वित्त एवं लेखा अधिकारी



## अनुसूची 18 : आकस्मिक देयताएं एवं लेखा टिप्पणियां

2015-16

### 1. आकस्मिक देयताएं

1.1 परिषद पर दावे जिन्हें ऋण नहीं माना गया है रुपये 466.20 लाख है।

1.2 निम्नवत के संबंध में :

- परिषद की ओर से दी गई बैंक गारंटी - रुपये 406.12 लाख है।

- विवाचन तथा कानूनी खर्च - रुपये 4717.03 लाख

### 2. पूंजीगत प्रतिबद्धताएं

पूंजीगत लेखा के संबंध में निष्पादन के लिए शेष संविदाओं का अनुमानित मूल्य और जिसे उपलब्ध नहीं कराया गया है (निवल अथवा अग्रिम) रुपये 2730.03 लाख है।

### 3. बाह्य रूप से निधि प्रदत्त परियोजनाओं हेतु जमा :

बाह्य रूप से निधि प्रदत्त परियोजनाओं का ब्यौरा निम्नवत है :

	(रुपये लाखों में)
दिनांक 01.04.2015 को आदि शेष	93319.60
जमा : वर्ष के दौरान प्राप्ति	55778.32
घटा : वर्ष के दौरान भुगतान	52331.83
दिनांक 31.03.2016 को अंत शेष	96766.04

### 4. पूर्वावधि समायोजन :

गत वर्षों से संबंधित गलत वर्गीकरण के परिशोधनार्थ रुपये 895.95 लाख का समायोजन किया गया।

कविता

(कविता बिलानी)  
अनुभाग अधिकारी (वित्त एवं लेखा)

गीता सिब्बल

(गीता सिब्बल)  
वित्त एवं लेखा अधिकारी

5. स्थिर परिसंपत्तियां

- (क) अनुसूची-6 में दर्शाई गई स्थिर परिसंपत्तियों में बाह्य वित्तपोषित परियोजनाओं की निधियों से खरीदी गई परिसंपत्तियां शामिल नहीं हैं और इन्हें अभी तक सीएसआईआर के लेखाओं में दर्शाया नहीं गया है। सीएसआईआर द्वारा धारित ऐसी परिसंपत्तियों का ब्यौरा निम्नवत् है :

(रु. लाखों में)

परिसंपत्तियां	आदि शेष	वर्ष के दौरान जमा	वर्ष के दौरान घटा		अंत शेष
			प्रयोजक को लौटाई गई परिसंपत्तियां	सीएसआईआर खाते में डाली गई परिसंपत्तियां	
भूमि					
भवन	246.18	64.16	0.00	0.00	310.34
उपकरण एवं उपस्कर	26202.00	6947.03	57.44	1421.00	31670.50
कम्प्यूटर उपस्कर/प्रमुख कम्प्यूटर सॉफ्टवेयर	1398.23	935.03	30.09	122.79	2180.38
कार्यशाला मशीनरी	85.16	384.75	0	0	469.91
कार्यालय उपस्कर	505.08	17.46	0	0.19	522.35
फर्नीचर एवं फिटिंग्स	157.25	62.06	1.56	30.02	187.73
मॉडल एवं प्रदर्श	0.00	0.00	0	0	0
वाहन एवं परिवहन	18.58	0.00	0	3.83	14.75
विद्युत अधिष्ठापन एवं उपस्कर	0.00	0.00	0	0	0
पुस्तकालय की पुस्तकें	23.62	2.57	0	0	26.19
अन्य परिसंपत्ति मर्दे	92.09	295.97	0	0	388.06
जोड़	28728.19	8709.03	89.09	1577.83	35770.30

- (ख) अनुसूची-6 में दर्शाई गई स्थिर परिसंपत्तियों में बाह्य वित्तपोषित परियोजनाओं की निधियों से खरीदी गई परिसंपत्तियां शामिल हैं और इन्हें सीएसआईआर के लेखाओं में दर्शाया गया है। सीएसआईआर को दान स्वरूप प्राप्त अथवा सीएसआईआर द्वारा खरीदी गई पूंजीगत निधि से समनुरूपी जमा राशि द्वारा अनुसूची-6 में मिलाई गई :

(रु. लाखों में)

परिसंपत्तियां	जमा		
	कुल ब्लॉक	संचित मूल्यहास	कुल ब्लॉक
भूमि	0	0	0
भवन	0	0	0
उपकरण एवं उपस्कर	1421.00	147.43	1273.57
कम्प्यूटर उपस्कर/प्रमुख कम्प्यूटर सॉफ्टवेयर	122.79	24.27	98.52
कार्यशाला मशीनरी	0	0	0
कार्यालय उपस्कर	0.19	0.08	0.11
फर्नीचर एवं फिटिंग्स	30.02	0	30.02
मॉडल एवं प्रदर्श			
वाहन एवं परिवहन	3.83	0	3.83
विद्युत अधिष्ठापन एवं उपस्कर	0	0	0
पुस्तकालय की पुस्तकें	0	0	0
अन्य परिसंपत्ति मर्दे	0	0	0
जोड़	1577.83	171.78	1406.05

(कविता बिलानी)

अनुभाग अधिकारी (वित्त एवं लेखा)

(मीना सिब्वल)

वित्त एवं लेखा अधिकारी



6. परिषद की राय में स्थिर परिसंपत्तियों, ऋणों और अग्रिमों में तुलन पत्र में दर्शायी गयी कुल राशि के बराबर अथवा उसके लगभग सामान्य कार्य व्यापार में कसूला जाने वाला मूल्य है।
7. 31.03.2016 को प्रोद्भूत ब्याज का ब्यौरा निम्नवत् है :

शीर्ष	रु. लाखों में
एलआरएफ निधि से किए गए निवेश पर प्रोद्भूत ब्याज	2051.17
बाह्य रूप से निधि प्रदत्त परियोजनाओं से किए गए निवेश पर प्रोद्भूत ब्याज	1965.56
बाह्य रूप से निधि प्राप्त परियोजना से मार्जिन राशि में किए गए जमा पर प्रोद्भूत ब्याज	29.83

8. अनुसूची-8 में दर्शाए गए विभिन्न बैंकों के बचत/चालू खातों और सावधि जमा खातों में शेषों का ब्यौरा निम्नवत् है :

(क) बैंकों के बचत/चालू खातों में शेषों का ब्यौरा

बैंक का नाम	रु. लाखों में
स्टेट बैंक ऑव इंडिया	48882.57
स्टेट बैंक ऑव मैसूर	191.88
स्टेट बैंक ऑव हैदराबाद	4900.36
स्टेट बैंक ऑव बीकानेर एंड जयपुर	2016.00
स्टेट बैंक ऑव त्रावनकोर	650.93
सिडिकेट बैंक	6461.81
इंडियन बैंक	1018.62
आंध्रा बैंक	662.63
बैंक ऑव महाराष्ट्र	385.29
यूनियन बैंक ऑव इंडिया	38475.74
जोड़	103645.83

कविता

(कविता बिलानी)  
अनुभाग अधिकारी (वित्त एवं लेखा)

गीता सिब्बल

(गीता सिब्बल)  
वित्त एवं लेखा अधिकारी



## (ख) सावधि जमा खातों का ब्यौरा

प्रयोगशाला का नाम	रु. लाखों में
सीबीआरआई	4450.00
आईजीआईबी	800.00
सीसीएमबी	200.00
सीडीआरआई	1018.90
सीईसीआरआई	400.00
सीरी	130.00
सीएफटीआरआई	1755.00
सीजीसीआरआई	2250.00
सीमिप	323.00
सीएलआरआई	3100.00
सीएमईआरआई	1550.00
सीआरआरआई	12150.00
सीएसआईओ	575.00
सीएसएमसीआरआई	1923.98
आईआईसीबी	0.00
आईआईसीटी	1800.00
आईआईपी	6853.39
आईएमटी	1350.00
आईआईटीआर	1000.00
सीएसआईआर मद्रास	0.00
एनएएल	18150.00
एनबीआरआई	0.00
एनसीएल	2699.90
एनईईआरआई	8098.74
एनजीआरआई	6700.00
एनआईओ	9000.00
निस्टैडस	36.00
एनएमएल	5025.00
एनपीएल	900.00
आईएचबीटी	0.00
एमपीआरआई, भोपाल	612.00
आईएमएमटी, भुवनेश्वर	4799.97
आईआईआई, जम्मू	450.00
एनईआईएसटी, जोरहाट	843.00
एनआईआईएसटी, तिरुवन्तपुरम	435.00
एसईआरसी, मद्रास	3898.00
निस्केयर	600.00
सीआईएमएफआर	20770.00
एचआरडीसी	0.00
सीएमएमएसीएस	0.00
सीएसआईआर मुख्यालय	3600.00
जोड़	128246.87

कविता

(कविता बिलानी)

अनुभाग अधिकारी (वित्त एवं लेखा)

गीता सिब्बल

(गीता सिब्बल)

वित्त एवं लेखा अधिकारी

9. 31.03.2016 को बाह्य रूप से निधि प्रदत्त परियोजनाओं में दिया गया अग्रिम रु. 14572.19 लाख है।
10. अनुसूची 1 से 18 तक संलग्न है और ये अनुसूचियां वार्षिक लेखाओं का अभिन्न हिस्सा हैं।
11. सीएसआईआर मुख्यालय के तुलन पत्र की अनुसूची 5 एवं 8 में दर्शाई गई रु. 22322.665 लाख की राशि एनएमटीएलआई योजना के तहत प्राइवेट भागीदारों को दिए गए ऋण से संबंधित है। इस राशि में से रु. 6131.377 लाख की दंडस्वरूप ब्याज की राशि सहित रु. 6439.50 लाख की मूल राशि ऐसे प्राइवेट भागीदारों से संबंधित है जो पुनर्भुगतान अनुसूची में चूककर्ता है।
12. सीएसआईआर ने डीएसआईआर से वर्ष 2015-16 में रु. 398814 लाख की कुल सरकारी अनुदान प्राप्त की। वर्ष 2014-15 के दौरान प्राप्त की गई सरकारी अनुदान से रु. 316 लाख की अनुप्रयुक्त राशि डीएसआईआर को लौटा दी गई थी। रु. 398498 लाख के निवल नगद अनुदान को प्राप्तियां एवं भुगतान लेखा के शीर्ष 'अनुदान प्राप्त की' के तहत दर्शाया गया है।

कविता

(कविता बिलानी)  
अनुभाग अधिकारी (वित्त एवं लेखा)

गीता सिब्बल

(गीता सिब्बल)  
वित्त एवं लेखा अधिकारी

# प्राप्ति एवं भुगतान लेखा

2015-16




वैज्ञानिक तथा औद्योगिक अनुसंधान परिषद  
अनुसंधान भवन, 2 रफी मार्ग, नई दिल्ली - 110 001

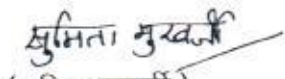


वैज्ञानिक तथा औद्योगिक अनुसंधान परिषद, नई दिल्ली  
वर्ष 2015-2016 तथा 2014-2015 का प्राप्ति एवं भुगतान लेखा

(रुपये लाखों में)

शीर्ष	2015-16	2014-15
<b>I. आदि शेष</b>		
1. आदि शेष	208704.22	216938.11
2. पारगमन में निधि	127.38	130.72
	<b>208831.60</b>	<b>217068.83</b>
<b>II. प्राप्ति</b>		
1. प्राप्त अनुदान	398498.00	333488.00
2. प्रयोगशाला आरोकित निधि	26271.33	22902.69
3. विश्व बैंक परियोजना आरोकित	0.00	0.00
4. अक्षय/उद्दिष्ट निधि	84.94	57.65
5. ऋण एवं उधार राशियां	1366.29	1064.17
6. बिक्री/सेवा से आय	2172.76	1108.57
7. निवेश/बैंक जमा से आय	232.88	134.25
8. प्राप्त स्याज	5964.05	7142.47
9. अन्य आय	6784.33	6582.87
10. कर्मचारियों से ऋणों की वसूली	0.30	0.00
11. यूरेको कूपन के मूल्य का समायोजन	0.00	0.02
12. प्राप्त जमा	69591.37	70849.83
13. जमा एवं अग्रिम की वसूली	3027.76	2232.66
14. उद्दिष्ट निधि से निवेश को पुनर्ला	1500.00	1336.20
15. भविष्य निधि अभिदान, वसूली एवं प्रतिपूर्ति	19045.06	19406.14
16. विप्रेषण	42916.39	36952.61
	<b>577455.46</b>	<b>503258.13</b>
	<b>786287.06</b>	<b>720326.96</b>
<b>III. भुगतान</b>		
1. रथापना व्यय	212234.44	198132.75
2. प्रशासनिक व्यय	34597.95	31476.66
3. रसायन, उपभोग्य एवं अन्य संबंधित गतिविधियां	53199.83	46899.09
4. अनुसंधान एवं विकास प्रयोजनार्थ अनुदान/आर्थिक सहायता	253.99	40.35
5. स्थिर परिसंपत्तियों एवं पूंजीगत उबल्यू-आई-पी पर व्यय	35144.98	61024.57
6. बाह्य अनुसंधान	27485.94	28394.15
7. वैज्ञानिक पूल	674.21	800.00
8. ऋणों एवं उधारों की वापसी	1868.49	2881.30
9. ऋण/अग्रिम का भुगतान	849.73	1509.33
10. यूरेको कूपन	0.00	0.02
11. प्राप्त जमाओं के विरुद्ध भुगतान	64621.04	58167.77
12. कर्मचारियों को अग्रिमों का भुगतान	4273.45	3728.63
13. जमा एवं अग्रिम का भुगतान	25121.80	20318.21
14. उद्दिष्ट/अक्षय निधि के विरुद्ध भुगतान	3.64	5.02
15. अक्षय निधि/ईएमआर निधि से निवेश	2015.00	1650.00
16. भविष्य निधि अग्रिम, आहरण एवं विप्रेषण	25595.23	23583.42
17. विप्रेषण	36292.47	32884.09
	<b>524232.19</b>	<b>511495.36</b>
<b>IV. अंत शेष</b>		
1. अंत शेष	261929.45	208704.22
2. पारगमन में निधि	125.42	127.38
	<b>262054.87</b>	<b>208831.60</b>
	<b>786287.06</b>	<b>720326.96</b>

  
(एस. के. मोहरा)  
उप वित्त सलाहकार

  
(सुमिता मुखर्जी)  
वित्त सलाहकार

वार्षिक लेखा  
एवं  
तुलन पत्र  
भविष्य निधि  
2015-16



वैज्ञानिक तथा औद्योगिक अनुसंधान परिषद  
अनुसंधान भवन, 2 रफी मार्ग, नई दिल्ली - 110 001

वैज्ञानिक तथा औद्योगिक अनुसंधान परिषद  
अनुसंधान भवन, रफी मार्ग, नई दिल्ली -110 001

31 मार्च, 2016 को भविष्य निधि तुलन-पत्र

(रुपये लाखों में)

विवरण	अनुसूची	वर्तमान वर्ष 2015-16	पूर्व वर्ष 2014-15
<b>देयताएं</b>			
भविष्य निधि अभिदाताओं का लेखा	1	88307.56	87646.25
भविष्य निधि आरक्षित लेखा	2	48925.36	45147.27
राष्ट्रीय प्रयोगशालाओं/संस्थानों से/को देय प्रतिपूर्ति	3	52.63	80.29
<b>जोड़</b>		<b>137285.55</b>	<b>132873.81</b>
<b>परिसंपत्तियां</b>			
प्रोद्भूत आय	2	5066.92	5261.70
राष्ट्रीय प्रयोगशालाओं/संस्थानों से देय प्राप्त विप्रेषण	3	0.25	13.85
अंत शेष			
क) हाथ में नकदी			
ख) बैंक शेष			
i) बचत खातों में		68.72	121.19
ii) जमा खातों में		132170.51	127474.51
ग) प्रारगमन में भविष्य निधि		- 20.85	2.56
<b>जोड़</b>		<b>137285.55</b>	<b>132873.81</b>
महत्वपूर्ण लेखा नीतियां एवं लेखा टिप्पणियां	5		

राज कुमार द्रोच

(राज कुमार द्रोच)  
उप वित्त सलाहकार

सुमिता मुखर्जी


(सुमिता मुखर्जी)  
वित्त सलाहकार




वैज्ञानिक तथा औद्योगिक अनुसंधान परिषद  
अनुसंधान भवन, रफी मार्ग, नई दिल्ली - 110 001

31 मार्च, 2016 को समाप्त वर्ष का भविष्य निधि आय एवं व्यय लेखा

विवरण	अनुसूची	(रुपये लाखों में)	
		वर्तमान वर्ष 2015-16	पूर्व वर्ष 2014-15
<b>आय</b>			
भविष्य निधि निवेश से अर्जित ब्याज	2	11029.53	12000.97
<b>जोड़</b>		<b>11029.53</b>	<b>12000.97</b>
<b>व्यय</b>			
भविष्य निधि रिजर्व के नामे डाला गया ब्याज इत्यादि	4	7251.44	7096.91
<b>जोड़</b>		<b>7251.44</b>	<b>7096.91</b>
व्यय से अधिक आय भविष्य निधि रिजर्व से हस्तांतरित	2	3778.09	4904.06
<b>जोड़</b>		<b>11029.53</b>	<b>12000.97</b>
महत्वपूर्ण लेखा नीतियां एवं लेखा टिप्पणियां	5		

  
(उपेन्द्र कुमार)  
वित्त एवं लेखाधिकारी

  
(राज कुमार द्रोच)  
उप वित्त सलाहकार

अनुसूची -1 31.03.2016 को समाप्त वर्ष का भविष्य निधि अंशदाताओं का लेखा

(रुपये लाखों में)

प्रयोगशाला का नाम	वर्तमान वर्ष 2015-16	पूर्व वर्ष 2014-15
सीबीआरआई	1910.23	1831.97
आईजीआईबी	1137.32	1147.75
सीसीएमबी	2693.17	2428.98
सीडीआरआई	3708.59	3859.85
सीईसीआरआई	1645.63	1487.17
सीईईआरआई	2074.23	2186.70
सीएफटीआरआई	2849.80	2804.33
सीजीसीआरआई	3067.66	3240.68
सीआईएमपी	1623.19	1782.63
सीएलआरआई	1932.76	1884.63
सीएमईआरआई	2880.58	2681.40
सीआरआरआई	3031.30	2936.73
सीएसआईओ	2161.06	2260.79
सीएसएमसीआरआई	1459.02	1619.32
आईआईसीबी	1962.30	2190.04
आईआईसीटी	3908.69	3841.36
आईआईपी	1394.01	1278.69
आईएमटी	1308.54	1205.65
आईटीआरसी	1510.93	1458.62
मद्रास कॉ.	150.06	137.87
एनएएल	3620.02	3392.80
एनबीआरआई	1888.24	1911.20
एनसीएल	4244.63	4306.69
एनईईआरआई	2078.17	2199.11
एनजीआरआई	1836.64	1915.10
एनआईओ	2551.81	2520.27
एनआईएसटीएडीएस	906.61	944.06
एनएमएल	3205.05	2889.35
एनपीएल	4427.29	4420.97
आईएचबीटी	539.61	682.02
एमपीआरआई-भोपाल	921.15	1057.19
आईएमएमटी-भुवनेश्वर	1789.19	1687.86
आईआईआईएम-जम्मू	1545.92	1467.17
एनईआईएसटी-जोरहाट	1197.34	1324.29
एनआईआईएसटी-त्रिवे.	1001.69	1035.91
एसईआरसी-चेन्नै	1363.07	1397.96
एनआईएससीएआईआर	1807.21	2001.62
सीआईएमएफआर	5966.08	5561.65
एचआरडीसी	36.69	82.69
फोर्थ पैराडाइम	183.13	224.24
सीएसआईआर मुख्यालय	4788.95	4358.94
कुल जोड़	88307.56	87646.25

(अमिल कुमार शर्मा)

अनुभाग अधिकारी (वित्त एवं लेखा)


उपेन्द्र कुमार


(उपेन्द्र कुमार)

वित्त एवं लेखाधिकारी

अनुसूची - 2 31.03.2016 को समाप्त वर्ष का भविष्य निधि रिजर्व लेखा

शीर्ष	(रुपये लाखों में)	
	वर्तमान वर्ष 2015-16	पूर्व वर्ष 2014-15
वर्ष के प्रारम्भ में शेष	45147.27	40243.21
जमा :		
प्राप्ति एवं भुगतान लेखा के अनुसार वर्ष के दौरान अर्जित ब्याज	11204.64	11828.38
जमा : वर्ष 2015-16 के दौरान प्रोद्भूत आय	5066.92	5261.70
घटा : पिछले वर्ष के दौरान प्राप्त प्रोद्भूत आय	5261.70	5338.00
घटा : पूर्व अवधि समायोजन	0.00	0.00
जमा : पूर्व अवधि समायोजन	3.39	237.31
जमा : निष्क्रिय खाता हेतु समायोजन	16.28	11.58
वर्ष के दौरान अर्जित कुल ब्याज	11029.53	12000.97
घटा, अशदाताओं के खाते में जमा ब्याज (अनुसूची - 4)	7251.44	7096.91
आय एवं व्यय खाते में अंतरित निवल जमा	3778.09	4904.06
वर्ष की समाप्ति पर शेष	48925.36	45147.27

  
(अनिल कुमार शर्मा)  
अनुभाग अधिकारी (वित्त एवं लेखा)

  
(उपेन्द्र कुमार)  
वित्त एवं लेखाधिकारी



अनुसूची - 3 31.03.2016 को समाप्त वर्ष के लिए प्रयोगशालाओं/संस्थानों  
से/को देय प्रतिपूर्ति/विप्रेषण

(रुपये लाखों में)

प्रयोगशाला का नाम	वर्तमान वर्ष 2015-16	पूर्व वर्ष 2014-15
सीबीआरआई	0	0
आईजीआईबी	0	0
सीसीएमबी	0	0
सीडीआरआई	- 1.81	0
सीईसीआरआई	0	0
सीईईआरआई	0	0
सीएफटीआरआई	0	0
सीजीसीआरआई	0	0
सीआईएमपी	0	0
सीएलआरआई	0	0
सीएमईआरआई	0	0
सीआरआरआई	0	0.17
सीएसआईओ	0.25	0
सीएसएमसीआरआई	0	0
आईआईसीबी	0	0
आईआईसीटी	0	0
आईआईपी	0	0
आईएमटी	0	0
आईआईटीआर	0	0
मद्रास कॉ.	0	0
एनएएल	- 0.60	0
एनबीआरआई	- 6.08	0
एनसीएल	0	0
एनईईआरआई	0	0
एनजीआरआई	0	0
एनआईओ	0	0
एनआईएसटीएडीएस	0	0
एनएमएल	0	- 77.07
एनपीएल	0	0
आईएचबीटी	0	0
एमपीआरआई-भोपाल	0	0
आईएमएमटी-भुवनेश्वर	0	0
आईआईआईएम-जम्मू	0	0
एनईआईएसटी-जोरहाट	0	-3.22
एनआईआईएसटी-त्रिवे.	0	0
एसईआरसी-चेन्नै	0	0
एनआईएससीआईआर	0	0
सीआईएमएफआर	0	0
फोर्थ पैराडाइम	0	11.11
सीएसआईआर मुख्यालय	- 44.14	2.57
कुल	- 52.38	- 66.44
प्रयोगशालाओं/संस्थानों को देय निवल प्रतिपूर्ति	- 52.63	- 80.29
प्रयोगशालाओं/संस्थानों से देय निवल विप्रेषण	0.25	13.85

(-) मान प्रयोगशालाओं को देय प्रतिपूर्ति दर्शाता है।

(अनिल कुमार शर्मा)  
अनुभाग अधिकारी (वित्त एवं लेखा)

(उपेन्द्र कुमार)  
वित्त एवं लेखाधिकारी

अनुसूची - 4 31.03.2016 को समाप्त वर्ष के लिए भविष्य निधि रिजर्व में जमा ब्याज आदि  
(रुपये लाखों में)


प्रयोगशाला का नाम	वर्तमान वर्ष 2015-16	पूर्व वर्ष 2014-15
सीबीआरआई	150.82	149.76
आईजीआईबी	100.26	90.53
सीसीएमबी	213.01	196.13
सीडीआरआई	310.57	315.54
सीईसीआरआई	128.27	116.12
सीईईआरआई	158.75	175.39
सीएफटीआरआई	234.85	226.96
सीजीसीआरआई	263.11	260.24
सीआईएमपी	142.77	148.41
सीएलआरआई	143.12	149.16
सीएमईआरआई	230.13	213.51
सीआरआरआई	242.18	227.31
सीएसआईओ	190.60	191.99
सीएसएमसीआरआई	128.82	129.12
आईआईसीबी	168.56	190.14
आईआईसीटी	323.21	301.01
आईआईपी	108.33	103.13
आईएमटी	100.83	94.34
आईआईटीआर	127.68	116.21
मद्रास कॉ.	11.36	12.83
एनएएल	284.71	270.13
एनबीआरआई	157.17	158.29
एनसीएल	345.98	346.28
एनईईआरआई	181.44	177.06
एनजीआरआई	162.16	168.49
एनआईओ	206.52	208.62
एनआईएसटीएडीएस	71.43	73.63
एनएमएल	252.93	232.83
एनपीएल	363.34	368.65
आईएचबीटी	45.89	54.71
एमपीआरआई-भोपाल	88.63	83.90
आईएमएमटी-भुवनेश्वर	139.51	142.02
आईआईआईएम-जम्मू	125.82	127.43
एनईआईएसटी-जोरहाट	108.79	115.78
एनआईआईएसटी-त्रिवे.	84.83	83.25
एसईआरसी-चेन्नै	116.75	105.62
एनआईएससीआईआईआर	160.60	165.91
सीआईएमएफआर	474.82	438.08
एचआरडीसी	13.77	16.65
फोर्थ पैराडाइम	16.07	16.84
<b>सभी प्रयोगशालाएं</b>	<b>6878.39</b>	<b>6762.02</b>
सीएसआईआर मुख्यालय	373.05	334.89
<b>कुल</b>	<b>7251.44</b>	<b>7096.91</b>


(अनिल कुमार शर्मा)  
अनुभाग अधिकारी (वित्त एवं लेखा)

उपेन्द्र कुमार  
(उपेन्द्र कुमार)  
वित्त एवं लेखाधिकारी

31.03.2016 को समाप्त वर्ष का भविष्य निधि प्राप्ति एवं भुगतान लेखा

(रुपये लाखों में)		
विवरण	वर्तमान वर्ष 2015-16	पूर्व वर्ष 2014-15
<b>प्राप्तियां</b>		
आदि शेष		
क) हाथ में रोकड़		
ख) बैंक शेष		
i) बचत खातों में	121.19	10.11
ii) जमा खातों में	127474.51	119860.68
<b>जोड़</b>	<b>127595.70</b>	<b>119870.79</b>
प्रयोगशालाओं से प्राप्त विप्रेषण		
भविष्य निधि निवेश से अर्जित ब्याज	4440.61	4395.65
भविष्य निधि निवेश का नकदीकरण	0.00	0.00
बैंक ब्याज	0.00	0.00
	11204.64	11828.38
<b>कुल जोड़</b>	<b>143240.95</b>	<b>136094.82</b>
<b>भुगतान</b>		
प्रयोगशालाओं को प्रतिपूर्ति		
<b>जोड़</b>	<b>11001.72</b>	<b>8499.12</b>
अंतशेष		
क) हाथ में रोकड़		
ख) बैंक शेष		
i) बचत खातों में	68.72	121.19
ii) जमा खातों में	132170.51	127474.51
<b>जोड़</b>	<b>132239.23</b>	<b>127595.70</b>
<b>कुल जोड़</b>	<b>143240.95</b>	<b>136094.82</b>

  
 (उपेन्द्र कुमार)  
 वित्त एवं लेखाधिकारी


  
 (राज कुमार द्रोच)  
 उप वित्त सलाहकार




## अनुसूची 5

### महत्वपूर्ण लेखा नीतियां एवं लेखा टिप्पणियां


1. वैज्ञानिक तथा औद्योगिक अनुसंधान परिषद की भविष्य निधि के रूप में सामान्य भविष्य निधि नियमावली 1960 (स्वामी पब्लिकेशन) के परिशिष्ट 'क' के रूप में जोड़े गए भविष्य निधि अधिनियम 1925 की अनुसूची (क्रम संख्या 41) में अधिसूचित किया गया है।
2. दिनांक 1.4.2003 से पूर्व सीएसआईआर के भविष्य निधि लेखाओं को वैज्ञानिक तथा औद्योगिक अनुसंधान परिषद के मुख्य लेखाओं में शामिल किया जाता था। भारत सरकार द्वारा निर्धारित मानक फॉर्मेट में इन लेखाओं को प्रोद्घवन प्रणाली की शुरुआत करने हेतु दिनांक 1.4.2003 से इन भविष्य निधि लेखाओं को अलग से तैयार किया जाता है और इन्हें मुख्य लेखाओं के साथ संलग्न किया जाता है।
3. सीएसआईआर के भविष्य निधि लेखाओं को यथा व्यवहार्य प्रोद्घवन आधार पर तैयार किया गया है।
4. सीएसआईआर मुख्यालय स्थित केन्द्रीय भविष्य निधि कार्यालय द्वारा इस भविष्य निधि बैंक लेखा को स्टेट बैंक ऑफ इंडिया की पार्लियामेंट स्ट्रीट, नई दिल्ली स्थित शाखा में रखा गया है।
5. सीएसआईआर भविष्य निधि अंशदाता 40 लेखा इकाइयों सहित देशभर में स्थित उनके केन्द्रों में फैले हुए हैं। प्रयोगशालाओं द्वारा आहरण/अग्रिमों पर अंशदानों/अग्रिमों की अधिक वसूलियों को सीएसआईआर मुख्यालय स्थित केन्द्रीय भविष्य निधि कार्यालय को मासिक आधार पर विप्रेषित किया जाता है। इसी प्रकार से इन प्रयोगशालाओं को सीएसआईआर मुख्यालय के केन्द्रीय भविष्य निधि कार्यालय से वसूलियों पर अधिक भुगतान की प्रतिपूर्ति की जाती है।
6. किसी प्रकार की अविप्रेषित अथवा अप्रतिपूर्तित राशि को इस तुलन-पत्र में देय विप्रेषण/प्रतिपूर्ति के रूप में दर्शाया गया था।
7. इन सहायक रिकॉर्डों उदाहरणार्थ अंशदाता के खातों, बड़े चिठ्ठों आदि को संबंधित प्रयोगशालाओं द्वारा रखा जाता है।
8. भविष्य निधि संचयन के निवेश से होने वाली आय को सीएसआईआर मुख्यालय के केन्द्रीय भविष्य निधि कार्यालय द्वारा रखे गए भविष्य निधि रिजर्व में जमा किया जाता है और प्रयोगशालाओं द्वारा अंशदाता के लेखाओं में जमा ब्याज आदि के कारण होने वाली सभी प्रकार की देयताओं को इस रिजर्व निधि से पूरा किया जाता है। इस रिजर्व निधि में शेष को रखा जाता है ताकि अंशदाताओं की देयताओं से निवेश में आय की कमी, यदि कोई हो, को पूरा किया जा सके।


  
(अनिल कुमार शर्मा)  
अनुभाग अधिकारी (वित्त एवं लेखा)

  
(उपेन्द्र कुमार)  
वित्त एवं लेखाधिकारी

9. पारगमन भविष्य निधि में निम्नवत् सम्मिलित होते हैं (i) भविष्य निधि का अन्तर प्रयोगशाला अन्तरण और (ii) क्रमशः प्रयोगशालाओं द्वारा केन्द्रीय कार्यालय को विप्रेषित/प्रतिपूर्ति निधियां अथवा केन्द्रीय कार्यालय द्वारा प्रयोगशालाओं को विप्रेषित/प्रतिपूर्ति निधियां और क्रमशः केन्द्रीय कार्यालय अथवा प्रयोगशालाओं में जिनका लेखा-जोखा नहीं रखा जाता।
10. प्रयोगशालाओं से या मुख्यालय से भविष्य निधि की राशि देय विप्रेषण/प्रतिपूर्ति को 1.4.2003 से पूर्व तैयार सीएसआईआर के समेकित तुलन पत्र के परिसंपत्ति और देयता दोनों पक्षों में दर्शाया गया था। यह प्रक्षेपण देय विप्रेषण/प्रतिपूर्ति की राशि के मॉनीटरिंग एवं निगरानी के उद्देश्य से बनाया गया था। लेखा की प्रोद्गवन प्रणाली के प्रारम्भ से भविष्य निधि लेखा को अलग से संकलित किया गया है और इस प्रकार प्रयोगशालाओं से देय विप्रेषण और प्रयोगशालाओं को देय प्रतिपूर्तियों को क्रमशः परिसंपत्ति पक्ष और देयता पक्ष में दर्शाया गया है। अतः देय भविष्य निधि विप्रेषण/प्रतिपूर्ति को देयता और परिसंपत्ति दोनों पक्षों में प्रक्षेपण निर्धारित मानक फॉर्मेट पर तुलन पत्र के प्रयोजनार्थ आवश्यक नहीं है। 31.03.2004 को तुलन पत्र में आवश्यक संशोधन कर लिए गए हैं।
11. संचित भविष्य निधि को निम्न बैंको/संस्थानों में सावधि जमाओं में रखा गया है :

	(रुपये लाखों में)
1. एसडीएस खाता (एसबीआई)	1210.51
2. इंडियन ओवरसिस बैंक	1250.00
3. आंध्र बैंक	16380.00
4. कैनरा बैंक	18095.00
5. स्टेट बैंक ऑफ पटियाला	21760.00
6. विजया बैंक	18187.50
7. इलाहाबाद बैंक	1690.00
8. सिंडिकेट बैंक	22050.00
9. ओरियन्टल बैंक ऑफ कॉमर्स	15565.00
10. स्टेट बैंक ऑफ त्रावनकोर	6700.00
11. पंजाब नेशनल बैंक	1200.00
12. बैंक ऑफ बड़ौदा	7132.50
13. देना बैंक	450.00
14. स्टेट बैंक ऑफ मैसूर	500.00
<b>जोड़</b>	<b>132170.51</b>

  
(अनिल कुमार शर्मा)  
अनुभाग अधिकारी (वित्त एवं लेखा)

  
(उपेन्द्र कुमार)  
वित्त एवं लेखाधिकारी



वार्षिक लेखा एवं तुलन-पत्र  
अंशदायी पेंशन योजना  
(एनपीएस)  
2015-16



वैज्ञानिक तथा औद्योगिक अनुसंधान परिषद  
अनुसंधान भवन, 2 रफी मार्ग, नई दिल्ली - 110 001




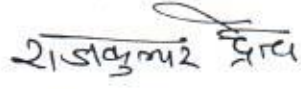
वैज्ञानिक तथा औद्योगिक अनुसंधान परिषद  
अनुसंधान भवन, रफी मार्ग, नई दिल्ली - 110001

सीएसआईआर अंशदायी पेंशन योजना (एनपीएस)  
31 मार्च, 2016 को तुलन पत्र

(रुपये लाखों में)

शीर्ष	वर्तमान वर्ष 2015-16	पूर्व वर्ष 2014-15
<b>देयताएं</b>		
अभिदान एवं अंशदान	1403.07	1307.67
<b>कुल</b>	<b>1403.07</b>	<b>1307.67</b>
<b>परिसंपत्तियां</b>		
मीयादी जमा	1370.00	1265.00
प्रोद्गत जमा	28.34	31.02
अंत शेष		
I) बचत खाते में	4.73	11.65
<b>कुल</b>	<b>1403.07</b>	<b>1307.67</b>

  
(उपेन्द्र कुमार)  
वित्त एवं लेखाधिकारी


  
(राज कुमार द्रोच)  
उप वित्त सलाहकार


वैज्ञानिक तथा औद्योगिक अनुसंधान परिषद  
अनुसंधान भवन, रफी मार्ग, नई दिल्ली - 110001

सीएसआईआर अंशदायी पेंशन योजना (एनपीएस)  
31 मार्च, 2016 को समाप्त वर्ष का आय एवं व्यय लेखा

(रुपये लाखों में)

शीर्ष	वर्तमान वर्ष 2015-16	पूर्व वर्ष 2014-15
<b>आय</b>		
बचत खाते पर ब्याज	0.59	0.71
प्रयोगशालाओं/संस्थानों से प्राप्त ब्याज	0.00	0.00
एफडीआर (एस) पर ब्याज	114.40	109.76
प्रोड्यूस ब्याज	28.34	31.02
आय से अधिक व्यय	0.00	0.00
<b>कुल</b>	<b>143.33</b>	<b>141.49</b>
<b>व्यय</b>		
प्रयोगशालाओं/संस्थानों को धन विप्रेषण	16.91	0.00
अंशदाताओं को अंतिम भुगतान	0.00	0.00
व्यय से अधिक आय	126.42	141.49
<b>कुल</b>	<b>143.33</b>	<b>141.49</b>

  
(उपेन्द्र कुमार)  
वित्त एवं लेखाधिकारी

  
(राज कुमार द्रोच)  
उप वित्त सलाहकार

वैज्ञानिक तथा औद्योगिक अनुसंधान परिषद  
अनुसंधान भवन, 2 रफी मार्ग, नई दिल्ली - 110001  
सीएसआईआर अंशदायी पेंशन योजना (एनपीएस)  
31.3.2016 को समाप्त वर्ष का प्राप्ति एवं भुगतान लेखा

(रूपये लाखों में)

शीर्ष	वर्तमान वर्ष 2015-16	पूर्व वर्ष 2014-15
<b>प्राप्तियां</b>		
आदि शेष		
बैंक शेष		
I) बचत खाते में	11.65	1.04
II) जमा खातों में	1265.00	1165.00
प्रयोगशालाओं/संस्थानों से प्रतिपूर्ति	0.00	0.14
प्रयोगशालाओं/संस्थानों द्वारा विप्रेषित ब्याज	0.00	0.00
एफडीआर पर ब्याज	114.40	109.76
बचत खाते पर ब्याज	0.59	0.71
<b>कुल</b>	<b>1391.64</b>	<b>1276.65</b>
<b>भुगतान</b>		
प्रयोगशालाओं/संस्थानों को विप्रेषण	16.91	0.00
अंतिम भुगतान	0.00	0.00
अंत शेष		
बैंक शेष		
I) बचत खाते में	4.73	11.65
II) जमा खातों में	1370.00	1265.00
<b>कुल</b>	<b>1391.64</b>	<b>1276.65</b>

उपेन्द्र कुमार  
(उपेन्द्र कुमार)  
वित्त एवं लेखाधिकारी


राज कुमार द्रोच  
(राज कुमार द्रोच)  
उप वित्त सलाहकार




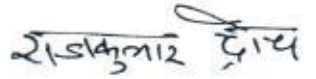
वैज्ञानिक तथा औद्योगिक अनुसंधान परिषद  
अनुसंधान भवन, रफी मार्ग, नई दिल्ली - 110001  
सीएसआईआर अंशदायी पेंशन योजना (एनपीएस)

2015-2016

अनुसूची - 1	रुपये लाखों में
देयता :	
एनपीएस निधियों का संचयन	
आदि शेष	1307.67
जमा : वित्तीय वर्ष 2014-15 के दौरान प्रयोगशालाओं/संस्थानों से प्राप्त अंशदान	0
जमा : वापसी योग्य/समायोजनीय ब्याज	112.31
घटा : वर्ष के दौरान भुगतान	16.91
31.03.2015 को शेष राशि	1403.07

  
(अनिल कुमार शर्मा)  
अनुभाग अधिकारी (वित्त एवं लेखा)

  
(उपेन्द्र कुमार)  
वित्त एवं लेखाधिकारी

  
(राज कुमार द्रोच)  
उप वित्त सलाहकार

# लेखा परीक्षा प्रतिवेदन 2015-16



वैज्ञानिक तथा औद्योगिक अनुसंधान परिषद्

अनुसंधान भवन, 2 रफी मार्ग, नई दिल्ली- 110001

वैज्ञानिक तथा औद्योगिक अनुसंधान परिषद के 31 मार्च, 2016 को समाप्त वर्ष के लेखाओं के संबंध में भारत सरकार के नियंत्रक और महालेखा परीक्षक की पृथक लेखापरीक्षा रिपोर्ट (समेकित)

सोसाइटी पंजीकरण अधिनियम 1860 के तहत वर्ष 1942 में सोसाइटी के रूप में पंजीकृत सीएसआईआर के नियमों एवं विनियमों तथा उपविधियों के नियम 68 के साथ पठनीय नियंत्रक और महालेखा परीक्षक (कर्त्तव्य, अधिकार एवं सेवा शर्तें) अधिनियम, 1971 की धारा 20 (1) के अन्तर्गत हमने वैज्ञानिक तथा औद्योगिक अनुसंधान परिषद (सीएसआईआर), नई दिल्ली के 31 मार्च, 2016 को समाप्त वर्ष के तुलन पत्र तथा उसी तारीख को समाप्त वर्ष के आय एवं व्यय लेखा तथा प्राप्ति एवं भुगतान लेखा की लेखापरीक्षा कर ली है। लेखापरीक्षा का यह कार्य वर्ष 2017-2018 तक की अवधि के लिए सौंपा गया है। इन वित्तीय विवरणों में सीएसआईआर की 41 राष्ट्रीय प्रयोगशालाओं और सीएसआईआर मुख्यालय के लेखा शामिल हैं। ये वित्तीय विवरण सीएसआईआर प्रबंधन का उत्तरदायित्व हैं। अपनी लेखापरीक्षा के आधार पर इन वित्तीय विवरणों पर राय प्रकट करना हमारा उत्तरदायित्व है।

2. इस पृथक लेखापरीक्षा रिपोर्ट में सर्वोत्तम लेखा रीतियों, लेखा मानकों और प्रकटीकरण मानकों आदि के अनुसार केवल वर्गीकरण के संबंध में लेखोपचार विषयक भारत के नियंत्रक और महालेखा परीक्षक की टिप्पणियां शामिल हैं। कानून, नियमों एवं विनियमों (स्वामित्व एवं नियमितता) तथा दक्षता एवं कार्यनिष्पादकता संबंधी पहलू आदि, यदि कोई हों, के अनुपालन के संबंध में वित्तीय लेन-देन विषयक लेखापरीक्षा के प्रेक्षकों को निरीक्षण रिपोर्टों/नियंत्रक और महालेखा परीक्षा की लेखापरीक्षा रिपोर्टों के माध्यम से अलग से रिपोर्ट किया जाता है।

3. हमने भारत में सामान्य रूप से स्वीकृत लेखापरीक्षा मानकों के अनुसार अपनी लेखापरीक्षा की है। इन मानकों के अनुसार हमसे लेखापरीक्षा की योजना बनाना और उसे निष्पादित करना अपेक्षित है, ताकि इस बारे में यथोचित आश्वासन प्राप्त किए जा सकें कि क्या ये वित्तीय विवरण तात्विक गलतबयानी से मुक्त हैं। किसी लेखापरीक्षा में वित्तीय विवरणों की राशियों और प्रकटन का समर्थन करने वाले साक्ष्यों की नमूना-जांच सम्मिलित होती है। लेखापरीक्षा में प्रबंधन द्वारा प्रयुक्त लेखा सिद्धांतों और महत्वपूर्ण प्राक्कलनों का मूल्यांकन तथा वित्तीय विवरणों के समग्र प्रस्तुतीकरण का मूल्यांकन शामिल होता है। हमारा मानना है कि हमारी लेखापरीक्षा हमारी राय को उचित आधार प्रदान करती है।



4. सीएसआईआर मुख्यालय सहित 15 प्रयोगशालाओं/संस्थानों के वित्तीय विवरणों में राशियों तथा प्रकटन को समर्थन देने वाले जांच संबंधी प्रमाणों सहित जांच आधार पर लेखापरीक्षा की गई। इन 15 प्रयोगशालाओं/संस्थानों की परिसंपत्तियों/देयताओं में सीएसआईआर की कुल परिसंपत्तियों/देयताओं का 51.88% शामिल है। हमारा मानना है कि हमारी लेखापरीक्षा हमारी राय को उचित आधार प्रदान करती है।

5. अपनी लेखापरीक्षा के आधार पर हम यह रिपोर्ट करते हैं कि-

- (i) हमने इस रिपोर्ट में उल्लिखित को छोड़कर वे सभी सूचना एवं स्पष्टीकरण प्राप्त कर लिए हैं जो हमारी सर्वोत्तम जानकारी और विश्वास के अनुसार हमारी लेखापरीक्षा के प्रयोजनार्थ आवश्यक थे;
- (ii) इस रिपोर्ट से संबंधित तुलन-पत्र, आय एवं व्यय लेखा तथा प्राप्ति एवं भुगतान लेखा भारत सरकार द्वारा अनुमोदित फॉर्मेट में तैयार किए गए हैं;
- (iii) हमारी राय में सीएसआईआर द्वारा इस लेखापरीक्षा रिपोर्ट में उल्लिखित को छोड़ कर लेखा बहियों और अन्य संबंधित रिकॉर्डों का उचित रख-रखाव किया गया है।
- (iv) हम यह भी रिपोर्ट करते हैं कि :

(क) तुलन पत्र

1. देयताएं

1.1 रिजर्व एवं अधिशेष-प्रयोगशाला रिजर्व निधि

(अनुसूची-2: रु.85,435.94 लाख)

सरकारी अनुदानों की स्वीकृति की शर्तों के अनुसार अनुदानग्राही संस्थान से यह अपेक्षित था कि यह एक पृथक खाता बनाए और इस अनुदान राशि के संपूर्ण अथवा एक भाग को इस बैंक खाते में रखे और अर्जित ब्याज, यदि कोई हो, की सूचना प्रायोजक अभिकरणों को दी जानी थी। इस ब्याज राशि को अनुदानग्राही संस्थान हेतु क्रेडिट माना जाना था और इसे इस अनुदान राशि की अगली किस्त के लिए समायोजित किया

जाना था अथवा इस परियोजना के समाप्त होने पर वापस किया जाना था। इसके अतिरिक्त पूर्ण/समाप्त परियोजनाओं का अव्ययित शेष, यदि कोई हो, को भी संबंधित प्रायोजक अभिकरणों को वापस लौटाया जाना था। इस मामले की सूचना गत वर्ष की पृथक लेखा परीक्षा रिपोर्टों में पहले ही दी जा चुकी थी।

इसके बावजूद:

- (क) पांच प्रयोगशालाओं/संस्थानों ने प्रायोजित परियोजनाओं हेतु अनुदान सहायता पर अर्जित रु.1,328.59 लाख<sup>1</sup> की ब्याज राशि इस वर्ष के दौरान प्रयोगशाला रिजर्व निधि (एलआरएफ) के सृजन के रूप में दर्ज की। परिणामस्वरूप, इन प्रयोगशालाओं/संस्थानों ने रु.1,328.59 लाख तक की प्रयोगशाला रिजर्व निधि का अधिकथन किया, इसके अतिरिक्त समान सीमा तक वर्तमान देयताओं (बाह्य रूप से निधि प्रदत्त परियोजनाओं हेतु जमा) की न्यूनोक्ति की।
- (ख) सीएसआईआर की 7 प्रयोगशालाओं/संस्थानों<sup>2</sup> ने अपने पास उपलब्ध प्रयोगशाला रिजर्व निधि की निधियों में से किए मियादी जमाओं पर उनके द्वारा वर्ष 2015-16 के दौरान प्रोद्धत रु.513.98 लाख की ब्याज राशि हेतु लेखा जोखा नहीं रखा। इस प्रकार इन प्रयोगशालाओं/संस्थानों ने अपनी प्रयोगशाला रिजर्व निधि (एलआरएफ) और वर्तमान परिसंपत्ति (प्रोद्धत ब्याज) प्रत्येक को रु.513.98 लाख तक न्यूनोक्ति की। लेखा टिप्पणियों में यह प्रकटन पर्याप्त नहीं था क्योंकि यह सामान्य लेखाकरण सिद्धान्तों के विरुद्ध है।

---

<sup>1</sup>राष्ट्रीय भौतिक प्रयोगशाला (एनपीएल), नई दिल्ली - रु.75.75 लाख, केन्द्रीय खनन एवं ईंधन अनुसंधान संस्थान (सीआईएमएफआर), धनबाद - रु.835.50 लाख, केन्द्रीय विद्युत रसायन अनुसंधान संस्थान (सीईसीआरआई); कार्बो-रु.10.70 लाख, राष्ट्रीय भूगैतिकी अनुसंधान संस्थान (एनजीआरआई), हैदराबाद - रु.224.86 लाख और केन्द्रीय चर्म अनुसंधान संस्थान (सीएलआरआई), चेन्नै- रु.181.78 लाख

<sup>2</sup>वैज्ञानिक तथा औद्योगिक अनुसंधान परिषद (सीएसआईआर मु), नई दिल्ली रु.90.31 लाख; केन्द्रीय औषध अनुसंधान संस्थान (सीडीआरआई), लखनऊ रु.75.20 लाख और केन्द्रीय वैज्ञानिक उपकरण संगठन (सीएसआईओ), चंडीगढ़ - रु.8.72 लाख, एनजीआरआई-रु.112.67 लाख और केन्द्रीय चर्म अनुसंधान संस्थान (सीएलआरआई) - रु.77.72 लाख, केन्द्रीय कांच एवम् सिरामिक अनुसंधान संस्थान (सीजीसीआरआई), कोलकाता - रु.27.83 लाख+रु.36.12 लाख+रु.6.19 लाख और केन्द्रीय खाद्य प्रौद्योगिकीय अनुसंधान संस्थान (सीएफटीआरआई), मैसूर रु.79.22 लाख।



- (ग) राष्ट्रीय वनस्पति अनुसंधान संस्थान (एनबीआरआई) ने वर्ष 2015-16 के दौरान प्राप्त रु.2.77 लाख के बौद्धिक शुल्क का लेखा-जोखा नहीं रखा। परिणामस्वरूप, एनबीआरआई ने अपने एलएफआर और अर्जित आय प्रत्येक की रु.2.77 लाख तक की न्यूनोक्ति की।
- (घ) वैज्ञानिक तथा औद्योगिक अनुसंधान परिषद (सीएसआईआर)(मुख्या.) ने दिनांक 25.6.2015 के वाउचर सं.टीई-2 द्वारा एलआरएफ के रूप में अर्जित रु.132.65 लाख दर्शाए हैं। इससे पता चला कि टीई-2 की प्रविष्टियां/विवरण अर्जित एलआरएफ के लिए नहीं थे और दर्शाई गई राशि भी मेल नहीं खाती थी। इसकी समीक्षा और मिलान किया जाना आवश्यक है और लेखा में आवश्यक समायोजन किया जाए।
- (ड.) सीएसआईआर की दो प्रयोगशालाओं/संस्थानों<sup>3</sup> ने इस वर्ष के दौरान प्रयोगशाला निधि सृजन के रूप में बाह्यरूप से निधि प्रदत्त पूर्ण/बंद परियोजना का रु.686.54 लाख<sup>4</sup> का अव्ययित शेष दर्ज किया गया। तथापि, कोई दस्तावेजी प्रमाण सत्यापन हेतु लेखा परीक्षा को उपलब्ध नहीं कराया गया कि यह वापस न किए जाने वाला शेष था।

## 1.2 बाह्य रूप से निधि प्रदत्त परियोजनाओं हेतु जमा

[अनुसूची 5: रु.96, 766.04 लाख]

- (क) पांच प्रयोगशालाओं/संस्थानों ने अपनी लेखा बहियों में बचत बैंकों में बाह्य रूप से निधि प्रदत्त परियोजनाओं के शेषों को रखने पर उन पर हुए प्रोद्भूत ब्याज रु.138.80 लाख<sup>5</sup> (4 प्रतिशत प्रतिवर्ष की दर से) का लेखा-जोखा नहीं रखा।

<sup>3</sup>वैज्ञानिक तथा औद्योगिक अनुसंधान परिषद (सीएसआईआर-मुख्या.), नई दिल्ली रु.90.31 लाख; केन्द्रीय औषध अनुसंधान संस्थान (सीडीआरआई), लखनऊ रु.75.20 लाख और केन्द्रीय वैज्ञानिक उपकरण संगठन (सीएसआईओ), चंडीगढ़-रु.8.72

<sup>4</sup>केन्द्रीय खनन एवम् ईंधन अनुसंधान संस्थान (सीआईएमएफआर) रु.37.53 लाख एवम् राष्ट्रीय भूभौतिकी अनुसंधान संस्थान (एनजीआरआई), रु.649.01 लाख

<sup>5</sup>सीडीआरआई रु.35.69 लाख, जीनोमिकी और समवेत जीवविज्ञान संस्थान (आईजीआईबी), नई दिल्ली-रु.38.41, एनपीएल-रु.30.14 लाख, सीएसआईओ-रु.24.39 लाख और राष्ट्रीय वनस्पति अनुसंधान संस्थान (एनबीआरआई), लखनऊ-रु.10.17 लाख



इस प्रकार, इन प्रयोगशालाओं/संस्थानों ने बाह्य रूप से निधि प्रदत्त परियोजनाओं तथा वर्तमान परिसंपत्तियों (अग्रिमों) प्रत्येक की रु.138.80 लाख के लिए जमाओं हेतु अपनी वर्तमान देयताओं की न्यूनोक्ति की।

(ख) केन्द्रीय औषध अनुसंधान संस्थान (सीडीआरआई) ने बाह्य रूप से निधि प्रदत्त परियोजनाओं हेतु जमा के तौर पर रु.896.74 लाख दर्शाए। खातों की जांच से पता चला कि यह राशि वास्तव में रु.796.74 लाख थी। इस प्रकार गलत वर्णन अथवा बाह्य निधियों के लंबित अंतिम समायोजनों के कारण रु.100.00 लाख का अंतर था। इस अंतर को समायोजित किए जाने की आवश्यकता है।

(ग) सीएसआईआर की लेखा प्रथा के अनुसार सभी भुगतान या तो अग्रिमों पर किए गए अथवा बाह्य रूप से निधि प्रदत्त परियोजनाओं हेतु विभिन्न सरकारी विभागों/एजेंसियों से प्राप्त जमाओं/अनुदानों में से अंतिम व्यय अपनी लेखा बहियों में अंतिम व्यय के तौर पर दर्ज किए गए। लेखा परीक्षा ने देखा कि मार्च, 2016 तक पांच प्रयोगशालाओं/संस्थानों<sup>6</sup> द्वारा रु.1510.76 लाख की राशि अग्रिम अंतिम व्यय के तौर पर दर्ज की गई और उन्होंने बाह्य रूप से निधि प्रदत्त परियोजनाओं हेतु जमाओं के विरुद्ध न तो वर्तमान परिसंपत्तियां न ही देयता दर्शाईं। परिणामस्वरूप वर्तमान परिसंपत्तियां एवं देयताओं प्रत्येक की रु.1510.76 लाख तक की न्यूनोक्ति की।

---

<sup>6</sup>केन्द्रीय विद्युत रसायन अनुसंधान संस्थान (सीईसीआरआई)-रु.163.24 लाख, एनजीआरआई-रु.722.35 लाख, सीएलआरआई-रु.55.58 सीजीसीआरआई-रु.569.59 लाख

### 1.3 सरकारी अनुदान के विरुद्ध देयताएं

[अनुसूची 5: रु.85,855.28 लाख]

गत वर्ष की लेखा परीक्षा रिपोर्ट में बार-बार यह बताया गया था कि अनुदान जारी करने से सम्बन्धित निबंध एवं शर्तों के अनुपालन में, अव्ययित अनुदान एवम् इस पर अर्जित ब्याज, यदि कोई हो, निधि उपलब्ध कराने वाली एजेंसी को वापस किए जाने अपेक्षित थे। इसके अतिरिक्त, गतवर्ष के अनुदान के अव्ययित शेष की वैज्ञानिक एवम् औद्योगिक अनुसंधान विभाग (डीएसआईआर) को जानकारी दी जानी थी/उसे वापस किया जाना था ताकि उनको उत्तरवर्ती अनुदान से समायोजित किया जा सके।

(क) छह प्रयोगशालाओं/संस्थानों ने रु.1,711.14 लाख<sup>7</sup> की अनुदान सहायता राशि पर अर्जित/प्रोद्भूत ब्याज को अपनी 'आय' के रूप में दर्ज किया। परिणामस्वरूप इन प्रयोगशालाओं/संस्थानों ने 'सरकार को वापस किए गए व्ययित अनुदान' हेतु अपनी वर्तमान देयताओं की न्यूनोक्ति की और प्रत्येक ने अपनी आय का रु.1,711.14 लाख तक अधिकथन किया।

(ख) छह प्रयोगशालाओं/संस्थानों ने क्रमशः सरकारी अनुदानों और बचत खातों से किए "साख पत्र खोलने के लिए मार्जिन राशि में जमा" पर अर्जित रु.464.07 लाख<sup>8</sup> की ब्याज राशि को "आय एवम् व्यय लेखा" में अपनी आय के रूप में सम्मिलित किया। परिणामस्वरूप इन प्रयोगशालाओं ने सरकार को वापस किए जाने वाले अप्रयुक्त अनुदानों के लिए अपनी वर्तमान देयताओं की न्यूनोक्ति की और प्रत्येक ने अपनी आय का रु.464.07 लाख तक अधिकथन किया।

<sup>7</sup>सीडीआरआई-रु.25.78 लाख, आईजीआईबी-रु.46.96 लाख, एनपीएल-रु.79.71 लाख, सीएसआईओ-रु.84.88 लाख, एनबीआरआई-रु.3.37 लाख और सीएसआईआर-मु. रु.1,470.44 लाख

<sup>8</sup>सीईसीआरआई-रु.67.72 लाख, सीएफटीआरआई-रु.28.08 लाख, राष्ट्रीय अंतरविषयी विज्ञान और प्रौद्योगिकी संस्थान (एनआईआईएस्टी), त्रिवेन्द्रम -रु.35.94 लाख, एनजीआरआई-रु.206.52 लाख, सीएलआरआई-रु.66.27 लाख एवम् सीजीआरआई-रु.59.54 लाख

## 1.4 विविध जमाएं एवम् अग्रिम

[अनुसूची 5 : रु.6,377.78 लाख]

- (क) कुछ मदों के सम्बन्ध में सम्मिलित किया गया रु.4.04 लाख का घटा शेष ईगित करता है कि ये राशियां केन्द्रीय चर्म अनुसंधान संस्थान (सीएलआरआई) द्वारा प्राप्त की जानी थीं। ये सीएलआरआई द्वारा किए गए व्यय से सम्बन्धित थीं जिन्हें वापस किया जाना था। इसे वर्तमान परिसम्पत्तियों के अंतर्गत दर्शाया गया था। परिणामस्वरूप, सीएलआरआई ने अपनी वर्तमान देयताओं (विविध जमाएं एवम् अग्रिमों) तथा वर्तमान परिसम्पत्तियों (अन्य निकायों की ओर से भुगतानों) प्रत्येक की रु.4.04 लाख तक की न्यूनोक्ति की।
- (ख) सीडीआरआई ने बाह्य परियोजनाओं पर अधिक व्यय के उपशीर्ष के अंतर्गत रु.-शून्य दर्शाए हैं जबकि सीडीआरआई ने प्राप्त निधियों से रु.16.34 लाख की राशि से अधिक का व्यय किया गया जिसे विभिन्न एजेंसियों से वसूला जाना था। रु.16.34 लाख की यह राशि वर्तमान देयताओं (अनुसूची-5) 'बाह्य रूप से निधि प्रदत्त परियोजनाओं हेतु जमा' के तहत दर्शाई गई।

इसके परिणामस्वरूप वर्तमान परिसंपत्तियों की न्यूनोक्ति तथा वर्तमान देयताओं का अधिकथन प्रत्येक रु.16.34 लाख तक किया गया।

## 2. परिसम्पत्तियां

### 2.1 आवधिक परिसम्पत्तियां

[अनुसूची 6: रु.4,54,259.14 लाख]

- (क) सीएसआईआर (मु.) ने जनवरी, 2016 में रु.9.67 लाख की दो स्विफ्ट डिजायर (वाहन) खरीदे। इनकी कीमत अनुसूची-6 के उप शीर्ष वाहन एवम् परिवहन के अंतर्गत नहीं दर्शाई गई है। इस पर 12.50% की दर से कोई मूल्यहास भी नहीं लिया गया है।



इसके परिणामस्वरूप नियत परिसम्पत्तियां और पूंजीगत निधि प्रत्येक की रु.9.67 लाख तक न्यूनोक्ति हुई। इसके परिणामस्वरूप नियत परिसम्पत्तियों का अधिकथन और व्यय की न्यूनोक्ति (मूल्यहास) प्रत्येक रु.121 लाख तक हुई।

- (ख) सीएसआईआर (मु.) ने वर्ष 2015-16 के दौरान रु.162.06 लाख को उप शीर्ष 'कंप्यूटर उपकरण/मुख्य कंप्यूटर सॉफ्टवेयर' के अंतर्गत अतिरिक्त के रूप में दर्शाया है। भंडार लेखाओं की जांच से पता चला कि रु.267.44 लाख के 'कंप्यूटर उपकरण/मुख्य कंप्यूटर सॉफ्टवेयर' वर्ष 2015-16 की अवधि के दौरान खरीदे और अधिष्ठापित किए गए। अतः रु.105.38 लाख का अंतर था।

इसके परिणामस्वरूप नियत परिसम्पत्तियों और वर्तमान देयताओं (अग्रिमों हेतु उपयोग किए गए अनुदानों) प्रत्येक का रु.105.38 लाख तक की न्यूनोक्ति हुई। इसके अतिरिक्त, इसके परिणामस्वरूप भी पूंजीगत निधि की इतनी सीमा तक न्यूनोक्ति की। 20% की दर से लिए जाने वाला मूल्यहास अर्थात् रु.2,108.00 लाख भी इस पर नहीं लिया गया। इसके परिणामस्वरूप नियत परिसम्पत्तियों का अधिकथन और व्यय (मूल्यहास) की न्यूनोक्ति प्रत्येक रु.21.08 लाख तक की गई।

- (ग) सीएसआईआर (मु.) ने वर्ष 2015-16 के दौरान उप-शीर्ष 'उपकरण और उपस्कर' के अंतर्गत रु.111.01 अतिरिक्त दर्शाए हैं। भण्डार लेखा की जांच से पता चला कि वर्ष 2015-16 की अवधि के दौरान रु.92.18 लाख के 'उपकरण और उपस्कर' की खरीद की गई एवम् अधिष्ठापित किए गए। अतः रु.18.83 लाख का अंतर था। इसके परिणामस्वरूप नियत परिसम्पत्तियों का अधिकथन और वर्तमान देयताओं (अग्रिमों हेतु उपयोग किए गए अनुदानों) प्रत्येक का रु.18.83 लाख तक अधिकथन हुआ। इसके अतिरिक्त पूंजीगत निधि का इतनी सीमा तक अधिकथन हुआ। 10 प्रतिशत की दर से लिए जाने वाला मूल्यहास अर्थात् रु.1.88 लाख भी इस पर लिए गए।

- (घ) सीएसआईआर (मु.) ने वर्ष 2015-16 के दौरान उप-शीर्ष 'कार्यालय उपस्कर' के तहत रु.40.54 लाख अतिरिक्त दर्शाए हैं। भण्डार के लेखा की जांच से पता चला कि वर्ष 2015-16

की अवधि के दौरान रु.38.03 लाख के 'कार्यालय उपस्कर' खरीदे और अधिष्ठापित किए गए। अतः रु.2.51 लाख का अंतर था। इसके परिणामस्वरूप नियत परिसंपत्तियों और वर्तमान देयताओं (अग्रिमों हेतु उपयोग किए गए अनुदानों) प्रत्येक का रु.2.51 लाख तक अधिकथन हुआ। इसके अतिरिक्त पूंजीगत निधि का भी इतनी सीमा तक अधिकथन हुआ।

(ड.) सीएसआईआर (मु.) ने वर्ष 2015-16 के दौरान उप-शीर्षक 'फर्नीचर एवम् फिक्सचर्स' के अंतर्गत रु.17.37 लाख अतिरिक्त दर्शाए हैं। भंडार के लेखाओं की जांच से पता चला कि वर्ष 2015-16 के दौरान रु.9.56 लाख के 'फर्नीचर एवम् फिक्सचर्स' खरीदे और अधिष्ठापित किए गए। अतः रु.7.81 लाख का अंतर था। इसके परिणामस्वरूप नियत परिसम्पत्तियों और वर्तमान देयताओं (अग्रिमों हेतु उपयोग किए गए अनुदान) प्रत्येक का रु.7.81 लाख तक अधिकथन हुआ। इसके अतिरिक्त, इसके परिणामस्वरूप पूंजीगत निधि का इतनी सीमा तक अधिकथन हुआ। 10 प्रतिशत की दर से लिए जाने वाला मूल्यहास अर्थात् रु.0.78 लाख भी इस पर लिए गए। इसके परिणामस्वरूप नियत परिसम्पत्तियों की न्यूनोक्ति और व्यय (मूल्यहास) का अधिकथन प्रत्येक रु.0.78 लाख तक हुआ।

(च) यद्यपि नए सीडीआरआई भवन का कार्य जून, 2013 में पूरा कर लिया गया था और अंतिम अधिभोग प्रमाण पत्र नवम्बर, 2015 में प्राप्त हुआ। भवन की लागत के रु.347.92 करोड़ को मार्च, 2016 को कार्य प्रगतिधीन के तहत दर्शाया गया है तथा वर्ष 2015-16 के दौरान इस पर 10 प्रतिशत मूल्यहास अर्थात् रु.34.80 लाख नहीं लिए गए हैं। रु.34.80 लाख का व्यय (मूल्यहास) की न्यूनोक्ति और कार्य प्रगतिधीन हेतु रु.347.97 करोड़ तक का अधिकथन तथा नियत परिसम्पत्तियां-भवन के रु.313.17 करोड़ की न्यूनोक्ति हुई।

(छ) एनपीएल में जून, 2015 में प्राप्त रु.41.00 लाख मूल्य के उपस्कर मार्च, 2016 तक अनाधिष्ठापित पड़ा रहा। अग्रिम के रूप में दर्शाई गई यथार्थता को दस्तावेजी प्रमाण न होने के कारण सत्यापित नहीं किया जा सका।



(ज) केन्द्रीय वैज्ञानिक और उपकरण संगठन (सीएसआईओ) ने वर्ष 2015-16 के दौरान रु.22.62 लाख मूल्य की नियत परिसम्पत्तियों (इलेक्ट्रल अधिष्ठापनों एवम् उपस्करों) की खरीद की गई तथा इन परिसंपत्तियों को इस वर्ष के दौरान उपयोग करने के लिए प्रस्तुत किया गया। इन परिसंपत्तियों को अनुसूची-6 के अंतर्गत नहीं दर्शाया गया है। इसे राजस्व व्यय के रूप में दर्शाया गया है।

इसके परिणामस्वरूप नियत परिसम्पत्तियों की न्यूनोक्ति और व्यय का अधिकथन प्रत्येक रु.22.62 लाख तक हुआ। इसके अतिरिक्त, इसके परिणामस्वरूप पूंजीगत निधि में इतनी सीमा तक न्यूनोक्ति हुई।

(झ) राष्ट्रीय समुद्र विज्ञान संस्थान (एनआईओ), गोवा ने नियत परिसम्पत्ति-भवन में ठेकेदार की रोकी गई 10 प्रतिशत राशि के लेखाकरण के बजाय अनुसूची 13: आय एवम् व्यय लेखा में प्रशासनिक व्ययों के अंतर्गत मरम्मत एवम् रखरखाव हेतु व्यय के रूप में रु.12.58 लाख की राशि दर्ज की गई। इसके परिणामस्वरूप परिसम्पत्तियों की न्यूनोक्ति और व्यय का अधिकथन प्रत्येक रु.12.58 लाख तक हुआ।

### 3.1 वर्तमान परिसम्पत्तियां, ऋण एवम् अग्रिम

#### 3.1.1 बचत खातों में बैंक शेष

[अनुसूची 8: रु. 1,03,645.83 लाख]

(क) सीडीआरआई ने मार्जिन राशि पर जमाओं पर प्रोद्भूत ब्याज के रूप में रु.0.71 लाख दर्शाए हैं जबकि प्रोद्भूत ब्याज रु.3.97 लाख हुआ। इसका समाधान किए जाने की आवश्यकता है।

(ख) सीडीआरआई ने उप-शीर्ष भंडार एवम् पूर्ण के तहत रु. शून्य दर्शाए हैं। रिकॉर्ड्स की जांच से पता चला कि रु.4.38 लाख मूल्य की लेखन सामग्री एवम् अन्य उपभोज्य वस्तुएं दिनांक 31.3.2016 को स्टॉक रजिस्टर में बेकार पड़ी थीं। इसका समाधान किए जाने की आवश्यकता है।



(ग) जीनोमिकी और समवेत जीवविज्ञान संस्थान (आईजीआईबी) ने उप-शीर्ष रसायन एवम् अन्य आरएंडडी उपभोज्यों, भण्डार एवम् पूर्ण तथा कांच के सामान के तहत रु. शून्य दर्शाए हैं। रिकॉर्ड्स की जांच से पता चला कि रु.308.21 लाख मूल्य का यह सामान दिनांक 31.3.2016 को खरीदा गया था और आईजीआईबी की विभिन्न अनुसंधान इकाइयों में यह अप्रयुक्त पड़ा है।

इसके परिणामस्वरूप वर्तमान परिसम्पत्तियों की न्यूनोक्ति और व्यय का अधिकथन प्रत्येक रु.308.21 लाख था।

(घ) राष्ट्रीय भौतिक प्रयोगशाला (एनपीएल) ने “साख पत्रों को खोलने के लिए मार्जिन राशि में जमाओं” में रु.1,768.16 लाख की राशि दर्शाई जबकि क्रय अनुभाग के विस्तृत रिकॉर्ड्स के अनुसार यह राशि रु. 1,762.46 लाख थी। अतः रु.5.70 लाख का अंतर था। इसका समाधान करने की आवश्यकता है।

(ङ.) सीएसआईओ ने उप-शीर्ष रसायन एवम् अन्य आरएंडडी उपभोज्यों के अंतर्गत रु. शून्य का शेष दर्शाया है। केन्द्रीय भंडार के रिकॉर्ड्स की जांच से पता चला कि दिनांक 31.3.2016 को स्टॉक रजिस्टर में रु.3.70 लाख मूल्य का स्टॉक पड़ा था।

इसके परिणामस्वरूप वर्तमान परिसम्पत्तियों (उपभोज्य भंडार) की न्यूनोक्ति और व्यय का अधिकथन प्रत्येक रु.3.20 लाख तक हुआ।

(च) सीएसआईओ ने उप-शीर्ष भंडार एवम् पूर्ण के अंतर्गत रु. शून्य दर्शाए हैं। केन्द्रीय भंडार के रिकॉर्ड्स की जांच से पता चला कि दिनांक 31.3.2016 को रु.11.55 लाख मूल्य का स्टॉक पड़ा था।

इसके परिणामस्वरूप वर्तमान परिसम्पत्तियों की न्यूनोक्ति और व्यय का अधिकथन प्रत्येक रु.11.55 लाख तक हुआ।

(छ) सीएसआईओ ने उप-शीर्ष कांच का सामान के अंतर्गत रु. शून्य दर्शाए हैं। केन्द्रीय भंडार के रिक्वॉर्ड्स की जांच से पता चला कि दिनांक 31.3.2016 को स्टॉक रजिस्टर में रु. 0.41 लाख मूल्य का स्टॉक पड़ा था।

इसके परिणामस्वरूप वर्तमान परिसंपत्तियों की न्यूनोक्ति और व्यय का अधिकथन प्रत्येक रु.0.41 लाख तक हुआ।

(ज) सीएसआईओ ने उप-शीर्ष अन्य मदों के तहत रु.25.98 लाख शेष दर्शाए हैं। केन्द्रीय भंडार के रिक्वॉर्ड्स की जांच से पता चला कि दिनांक 31.3.2016 को स्टॉक रजिस्टर में रु.10.82 लाख मूल्य का स्टॉक पड़ा था। अतः शेष में रु.15.16 लाख का अंतर था। इसका समाधान किए जाने की आवश्यकता है।

(झ) सीएसआईआर (मु.) ने उप-शीर्ष राजस्व लेखा के अग्रिमों के अंतर्गत रु.86.06 लाख दर्शाए हैं। रिक्वॉर्ड्स से पता चला कि यह अग्रिम वास्तव में रु.67.96 लाख था। अतः रु.18.10 लाख का अंतर था जिसे अधिक दर्शाया गया।

इसके परिणामस्वरूप वर्तमान परिसंपत्तियों (अग्रिमों और राजस्व लेखा) और वर्तमान देयताओं का अधिकथन प्रत्येक रु.18.10 लाख तक हुआ। इसके परिणामस्वरूप रु.18.10 लाख तक व्यय की न्यूनोक्ति हुई।

(ञ) केन्द्रीय खाद्य प्रौद्योगिकीय अनुसंधान संस्थान (सीएफटीआरआई) का रु.28.74 लाख के सामानों को अनुसूची 8, वर्तमान परिसंपत्तियों के अंतर्गत सामानों में सम्मिलित नहीं किया गया।

इसके परिणामस्वरूप वर्तमान परिसंपत्तियों (अग्रिमों और राजस्व लेखा) तथा वर्तमान देयताओं प्रत्येक की रु.28.74 लाख तक न्यूनोक्ति हुई। इसके परिणामस्वरूप रु.28.74 लाख तक व्यय का अधिकथन हुआ।

(ट) केन्द्रीय कांच एवम् सिरामिक, अनुसंधान संस्थान (सीजीसीआरआई) ने वर्ष 2015-16 के वार्षिक लेखा के तुलन पत्र के साथ संलग्न अनुसूची 8 वर्तमान परिसंपत्ति, ऋण एवम् अग्रिम शीर्ष 'सामान' के अंतर्गत 'कांच का सामान' के सामने 'शून्य' आंकड़ा दर्शाती है परन्तु सीजीसीआरआई द्वारा प्रस्तुत सामानों से सम्बन्धित रिकॉर्ड्स की जांच करने पर यह देखा गया कि दिनांक 31.03.2016 को सीजीसीआरआई के नरौरा केन्द्र में रु.0.69 लाख लागत के 'कांच का सामान' का बन्द स्टॉक था।

इसके परिणामस्वरूप वर्तमान परिसम्पत्तियों (सामानों) की न्यूनोक्ति एवम् व्यय का अधिकथन प्रत्येक रु.0.69 लाख तक था।

(ठ) मुम्बई, कोचि एवम् विशाखापट्टनम में तीन क्षेत्रीय केन्द्रों की बिजली आवश्यकता के लिए एनआईओ ने सम्बन्धित राज्यों की बिजली कंपनी से बिजली की आपूर्ति ली है और रु.7.53 लाख की राशि जमा कराई। तथापि, यह देखा गया कि एनआईओ ने अनुसूची 8: वर्तमान परिसम्पत्तियां, ऋण एवम् अग्रिम के अंतर्गत परिसम्पत्ति में रु.7.53 लाख की राशि दर्ज नहीं की/लेखा जोखा नहीं रखा।

इसके परिणामस्वरूप वर्तमान परिसम्पत्तियों (प्रतिभूति जमाएं) की न्यूनोक्ति तथा व्यय का अधिकथन प्रत्येक रु.7.53 लाख तक था।

(ड) राष्ट्रीय रासायनिक प्रयागशाला (एनसीएल) ने 31 मार्च, 2016 को तुलन पत्र में अनुसूची-8 "वर्तमान परिसम्पत्तियां ऋण और अग्रिम" में "प्रोद्भूत आय" के तहत "मार्जिन राशि सम्बन्धी जमाओं पर प्रोद्भूत ब्याज" के रूप में रु.40.61 लाख दर्शाए थे। तथापि, भारतीय स्टेट बैंक ने एनसीएल द्वारा दिनांक 31.03.2016 को बैंक में जमा मार्जिन राशि के आधार पर मार्जिन राशि पर प्रोद्भूत ब्याज रु.11.23 लाख मात्र परिकलित किया था। इसके परिणामस्वरूप "वर्तमान परिसम्पत्तियों, ऋणों एवं अग्रिमों" का अधिकथन एवम् देयताओं की न्यूनोक्ति रु.29.38 लाख तक हुई।

(ढ) एनसीएल ने 31 मार्च, 2016 को तुलन पत्र की अनुसूची-5-"सरकारी अनुदान के विरुद्ध देयताएं-वर्तमान देयताओं एवम् प्रावधानों" में मार्जिन राशि में जमाओं-साख पत्र के रूप में



रु.1,248.33 लाख दर्शाए। तथापि, दिनांक 31.03.2016 को बैंक में जमा "मार्जिन राशि में जमा-साख पत्र" के सम्बन्ध में भारतीय स्टेट बैंक द्वारा अग्रेषित विवरण के अनुसार वास्तविक अंतःशेष रु.972.31 लाख था। इसके परिणामस्वरूप "नकद एवम् बैंक शेष-साख पत्र खोलने के लिए मार्जिन राशि में जमा" और सरकारी अनुदान के विरुद्ध देयताएं-मार्जिन राशि में जमाएं-साख पत्र का रु.276.02 लाख तक अधिकथन हुआ।

- (ण) केन्द्रीय वैज्ञानिक उपकरण संगठन (सीएसआईओ), चंडीगढ़ ने मार्जिन राशि सम्बन्धी जमाओं पर प्रोद्भूत ब्याज के रूप में रु.1.57 लाख दर्शाए हैं जबकि प्रोद्भूत ब्याज रु.11.16 लाख आंका गया परिणामस्वरूप वर्तमान परिसम्पत्तियों और प्रोद्भूत आय प्रत्येक की रु.9.59 लाख तक न्यूनोक्ति हुई।

### 3.1.2 साख पत्र खोलने के लिए मार्जिन राशि में जमा

[अनुसूची 8: रु.30,036.75 लाख]

- (क) आईजीआईबी ने साख पत्र खोलने के लिए मार्जिन राशि में जमाओं के रूप में रु.1,110.10 लाख दर्शाए हैं जबकि क्रय अनुभाग द्वारा उपलब्ध कराए गए रिपोर्ट्स के अनुसार साख पत्र खोलने हेतु उपलब्ध वास्तविक शेष रु.525.11 लाख था। इस प्रकार रु.584.99 लाख का अंतर था। इसका समाधान किए जाने की आवश्यकता है।
- (ख) सीडीआरआई ने दिनांक 31.3.2016 को साख पत्र खोलने के लिए मार्जिन राशि हेतु जमाओं के रूप में रु.621.68 लाख दर्शाए हैं जबकि दिनांक 31.3.2016 को साख पत्रों का वास्तविक शेष रु.476.21 लाख था। इस प्रकार रु.145.47 लाख का अंतर था। इसका समाधान किए जाने की आवश्यकता है।
- (ग) सीएसआईओ ने दिनांक 31.3.2016 को साख पत्र खोलने हेतु मार्जिन राशि हेतु जमाओं के रूप में रु.953.31 लाख दर्शाए हैं जबकि दिनांक 31.3.2016 को वास्तविक शेष रु.0.15 लाख था। इस प्रकार रु.953.16 लाख का अंतर था। इसका समाधान किए जाने की आवश्यकता है।

(घ) केन्द्रीय विद्युत रसायन अनुसंधान संस्थान (सीईसीआरआई) ने साख पत्र खोलने के लिए मार्जिन राशि में जमाओं के रूप में रु.3,920.55 लाख की राशि दर्शाई जो इसके बैंकर्स द्वारा प्रमाणित किए जाने पर रु.1,173.46 लाख पाई गई। इससे रु.2,747.09 लाख का अंतर आया। इसका समाधान किए जाने की आवश्यकता है।

(ड.) अनुसूची-8: वर्तमान परिसम्पत्तियां, ऋण एवम् अग्रिम में दिनांक 31 मार्च, 2016 को साख पत्रों को खोलने के सम्बन्ध में बैंक द्वारा "मार्जिन राशि में रखी गई जमाओं" के रूप में रु.358.57 लाख की राशि बताई गई थी। तथापि, सीएफटीआरआई द्वारा रखे गए साख पत्रों के रजिस्टर की जांच से पता चला कि सात साख पत्रों को खोलने के लिए बैंकों को भुगतान की गई मार्जिन राशि से सम्बन्धित रु.384.11 लाख की कुल राशि दिनांक 31 मार्च, 2016 को बकाया थी। इस सम्बन्ध में, सीएफटीआरआई के बैंकर्स से तीसरी पार्टी की पुष्टि मांगी गई और यह पाया कि सात साख पत्रों के सम्बन्ध में दिनांक 31 मार्च, 2016 को बैंकों में मात्र रु.205.87 लाख की राशि उपलब्ध थी।

उक्त तथ्यों और दिनांक 31 मार्च, 2016 को निपटान हेतु लम्बित मार्जिन राशि/साख पत्रों के सम्बन्ध में उपलब्ध कराए गए आंकड़ों के तीन सैट को ध्यान में रखते हुए लेखा परीक्षा यह आश्वास्त करने में असमर्थ है कि वर्ष 2015-16 के लिए सीएफटीआरआई के वार्षिक लेखाओं के तहत बताए गए रु.358.57 लाख सही/प्रमाणिक थे।

## (ख) आय एवम् व्यय

### ख.1 आय

(क) गोवा सरकार के विद्युत विभाग ने एनआईओ, गोवा के सितंबर माह, 2015 हेतु बिजली बिल के लिए सुरक्षा जमा संबंधी ब्याज के लिए रु.1.90 लाख की राशि का समायोजन किया है। लेखा सिद्धान्त के अनुसार मूल ब्याज को अनुसूची-10: अर्जित ब्याज के अंतर्गत आय एवं व्यय लेखा के आय पक्ष में लिया जाना है लेकिन एनआईओ ने बिजली बिल के भुगतान के रापेश दर्ज/समायोजित किया।



अतेव, ब्याज को अर्जित और व्यय में कमी माना गया। परिणामस्वरूप, रु.1.90 लाख तक आय में न्यूनोक्ति और इतनी ही राशि के व्यय का अधिकथन हुआ।

- (ख) एनसीएल द्वारा महाराष्ट्र राज्य विद्युत वितरण कं., लिमि. के साथ जमाओं पर अर्जित ब्याज होने की वजह से इस वर्ष के दौरान रु.94.87 लाख की अर्जित ब्याज को रु.5,79,047/- में शामिल नहीं किया।

इसके परिणामस्वरूप, अनुसूची-10 'अर्जित ब्याज' के अंतर्गत आय एवं व्यय लेखा में रु.5.79 लाख तक आय में न्यूनोक्ति हुई और अनुसूची-1 'पूँजीगत निधि' में वर्ष 2015-16 के तुलन पत्र के विस्तार की कमी का अधिकथन हुआ।

## ख.2 व्यय:

- (क) समेकित सीएसआईआर ने 2015-16 की अवधि हेतु एक्स्ट्रा मूरल रिसर्च (ईएमआर) तथा वैज्ञानिक पूल संबंधी व्यय के रूप में रु.28,695.98 लाख के व्यय को दर्ज किया। यह देखा गया कि इस शीर्ष के अंतर्गत जारी की गई कुल निधियों में से अव्ययित शेष की धन वापसी हर साल की गई। अतेव, इस शीर्ष के अंतर्गत कुल रिलीज की गई बुकिंग व्यय के रूप में ठीक नहीं थी और लेखा सिद्धांतों के विरुद्ध थी जिसे केवल हुए व्यय को जारी निधियों के स्थान पर व्यय के रूप में दर्ज किया जाना चाहिए।
- (ख) आईजीआईबी ने प्रशासनिक व्यय (अनुसूची-13) के अंतर्गत परिसंपत्तियों की बिक्री पर रु.127.52 लाख को हानि के रूप में दर्शाया है जबकि यह मूल्य आईजीआईबी से सीएसआईआर की अन्य प्रयोगशाला अर्थात् राष्ट्रीय पर्यावरण अभियांत्रिकी अनुसंधान संस्थान (एनईईआरआई), नागपुर को हस्तांतरित की गई परिसंपत्तियों का था। यद्यपि इन परिसंपत्तियों को स्थायी परिसंपत्तियों से निकाल लिया गया है फिर भी, इसे व्यय के रूप में गलत तरीके से दर्शाया गया है। इसलिए प्रविष्टियों को रिवर्स करके इसे सही किए जाने की जरूरत है।



(ग) एनपीएल ने रु.0.96 लाख को उपस्करों के अनुरक्षण संबंधी व्यय के रूप में दर्शाया गया है। इसके अतिरिक्त, उपस्करों के अनुरक्षण पर रु.14.60 लाख का व्यय हुआ है जिसका हिसाब नहीं दिया गया है।

इसके परिणामस्वरूप, रु.14.60 लाख के व्यय की न्यूनोक्ति और इतनी ही राशि का व्यय में अधिकथन हुआ।

(घ) सीएसआईओ ने 22.62 लाख की परिसंपत्तियों (विद्युत अधिष्ठापन तथा उपस्कर) पर रु.2.26 लाख के बराबर 10 प्रतिशत मूल्यहास प्रभार नहीं लगाया।

इसके परिणामस्वरूप व्यय में रु.2.26 लाख की न्यूनोक्ति और इतनी ही राशि का आय में अधिकथन हुआ।

(ङ) सीजीसीआरआई में 2015-16 की अवधि से संबंधित रु.17.69 लाख के व्यय का अप्रैल, 2016 में भुगतान किया गया। इन्हें उपलब्ध नहीं कराया गया और देयता का सृजन नहीं किया गया।

इसके परिणामस्वरूप, व्यय और चालू देयताओं में रु.17.69 लाख तक की न्यूनोक्ति हुई।

(च) राष्ट्रीय वनस्पति अनुसंधान संस्थान (एनबीआरआई) ने रु.53.40 लाख को रु.16.04 लाख की सही राशि के सापेक्ष पुस्तकालय किताबों के रूप में दर्ज किया और रु.23.57 लाख को रु.60.93 लाख की सही राशि के सापेक्ष ई-जर्नल के रूप में दर्ज किया। हालांकि, रु.76.97 लाख (रु.53.40+रु.23.57) के बराबर की कुल परिसंपत्तियों को दर्ज किया गया और स्थायी परिसंपत्तियों के समग्र मान में कोई अंतर नहीं था।

तथापि, पुस्तकालय की किताबों पर 10 प्रतिशत मूल्यहास किया जाना था और ई-जर्नलों पर 20 प्रतिशत मूल्यहास किया जाना था। अतः इन परिसंपत्तियों पर मूल्यहास की सही राशि रु.13.79 लाख (पुस्तकालय किताबों तथा ई-जर्नलों पर क्रमशः रु.1.60 लाख और रु.12.19 लाख) हेतु

प्रभारित किया जाना था लेकिन गलत वर्गीकरण के कारण रु.10.06 (पुस्तकालय की किताबों एवं ई-जर्नलों पर क्रमशः रु.5.34 लाख तथा रु.4.72 लाख) प्रभार किया गया। इस प्रकार रु.3.73 लाख का अंतर था।

परिणामतः रु.3.73 लाख तक की व्यय में न्यूनोक्ति तथा आय में इतनी ही राशि का अधिकथन हुआ।

**(ग) सहायता अनुदान**

सीएसआईआर ने डीएसआईआर से वर्ष 2015-16 में रु.3,98,498.00 लाख का कुल अनुदान प्राप्त किया जो वर्ष 2014-15 की रु.4,352.00 लाख की अग्रेनीत अपव्यय अनुदान के अतिरिक्त था। सीएसआईआर रु.3,88,285.00 लाख का ही उपयोग कर सका जिसके बाद रु.14,565.00 लाख का शेष बचा जिसे 31 मार्च, 2016 तक अनुप्रयोग अनुदान के रूप में दर्शाया गया। इसके अतिरिक्त, रु.10.404.08 लाख का व्यय प्रयोगशाला आरक्षित निधि से भी हुआ।

**(घ) प्रबंधन पत्र**

जिन कमियों को लेखा परीक्षा की रिपोर्ट में शामिल नहीं किया गया है उन्हें उपचारात्मक/सुधारात्मक कार्रवाई हेतु अलग से जारी प्रबंधन पत्र के माध्यम से सीएसआईआर प्रबंधन के ध्यान में लाया गया है।


- (iv) पूर्व पैराग्राफ में अपने प्रेक्षकों में हमने बताया कि इस रिपोर्ट में बताए गए तुलन पत्र, आय तथा व्यय लेखा एवं प्राप्ति एवं अदायगी लेखा बहियों से करार के लिए है।
- (v) पूर्व पैराग्राफ में अपने प्रेक्षकों में हमने बताया कि इस रिपोर्ट में बताए गए तुलन पत्र, आय तथा व्यय लेखा एवं प्राप्ति एवं अदायगी लेखा बहियों से करार के लिए है।
- (vi) हमारी राय में और जहां तक मुझे जानकारी है तथा मुझे दिए गए विवरणों के अनुसार उक्त वित्तीय विवरणों को लेखा नीतियों एवं लेखा टिप्पणियों के साथ पढ़ा गया तथा उक्त वर्णित महत्वपूर्ण मामले एवं लेखा परीक्षा हेतु संलग्नक में अन्य अंकित मामले सामान्य रूप से भारत में स्वीकृत लेखा सिद्धांतों के अनुरूप सही एवं ऋजु चित्र देते हैं।

- (क) यहां तक कि यह सीएसआईआर के सरकारी मामलों के तुलन पत्र 31 मार्च, 2016 से संबंधित है;  
और
- (ख) यहां तक कि उस तारीख को समाप्त वर्ष हेतु आय एवं व्यय लेखा से संबंधित है।

दिनांक:

स्थान: नई दिल्ली

कृते भारत के नियंत्रक एवं  
महालेखा परीक्षक



युक्त  
निदेशक लेखा परीक्षा  
(वैज्ञानिक विभाग)

26.7.2017



1. आंतरिक लेखा परीक्षा प्रणाली की पर्याप्तता

लेखा परीक्षा ने प्रेक्षित किया कि वर्ष 2007-15 से संबंधित कुल 2255 आंतरिक लेखा परीक्षाओं का अनुपालन/निपटान 31 मार्च, 2016 तक नहीं हुआ था।

2. आंतरिक नियंत्रण प्रणाली की प्रचुरता

सीएसआईआर में आंतरिक नियंत्रण मेकेनिज्म को निम्नलिखित क्षेत्रों में सशक्त किए जाने की आवश्यकता है:

(क) वित्तीय विवरणों में बकाया अग्रिमों के आंकड़ों और इसके मुख्य रिकार्डों में अंतर

पिछले वर्ष की पृथक लेखा परीक्षा रिपोर्टों में अंकित किए जाने के बावजूद सीएसआईआर ने अपनी 15 नमूना प्रयोगशालाओं/संस्थानों द्वारा बताए गए वित्तीय विवरणों के बकाया अग्रिमों की राशि और वास्तविक रूप से उपलब्ध उनके मुख्य रिकार्ड्स अर्थात् आपत्ति बहियों का मिलान नहीं किया।

(ख) सहायतानुदान रजिस्टर में रख-रखाव नहीं किया

सामान्य वित्तीय नियम के नियम 212(40) के अनुसार सीएसआईआर को एक निर्धारित प्रारूप में सहायतानुदान रजिस्टर का रख-रखाव करना आवश्यक था। पिछले तीन वर्षों में, सीएसआईआर ने विभिन्न संस्थानों/संगठन को एक्स्ट्रा मूरल रिसर्च तथा फेलोशिप्स के अंतर्गत रु.87,539.10 लाख की सहायतानुदान जारी किया। इसके अतिरिक्त, सीएसआईआर ने 2015-16 के दौरान विभिन्न संस्थानों को रु.22,322.67 लाख की सहायतानुदान जारी किया थी। फिर भी, सीएसआईआर ने लेखा परीक्षा को आश्वासन देने के बावजूद उक्त रजिस्टर का रख-रखाव नहीं

किया। पिछले वर्षों की लेखा परीक्षा रिपोर्ट के माध्यम से इस मुद्दे को बार-बार सीएसआईआर के ध्यान में लाया गया।

(ग) उत्कृष्टता उपयोग प्रमाण पत्र

सीएसआईआर विभिन्न संस्थान/संगठन को अनुदान जारी करता है और जीएफआर के नियम 212(i) के अनुसार प्रत्येक अनुदान ग्राही संस्थान/संगठन से वित्तीय वर्ष की समाप्ति के 12 महीने के अंदर उपयोग प्रमाण पत्र लेना अनिवार्य है। फिर भी, सीएसआईआर ने लेखा परीक्षा की पूर्व की रिपोर्टों में बताए जाने के बावजूद अनुदान ग्राही संस्थानों ने समय पर उपयोग प्रमाण पत्र प्राप्त नहीं किया जिसके परिणामस्वरूप इसके द्वारा उपयोग की गई अनुदान के सही/प्रामाणिक आंकड़े अपने प्रशासनिक विभाग को बताने में असफल रहा।

(घ) एनपीएल में, सिविल कार्यों का रिकॉर्ड्स ठीक प्रकार से नहीं रखा जा रहा था। अग्रदाय की जमा प्राप्तियों हेतु स्टॉक प्रविष्टियां ठीक से नहीं की जा रही थी। स्टॉक प्रविष्टियों के अंतर्वेशन हेतु स्थान छोड़े गए थे।

3. स्थायी परिसंपत्तियों के भौतिक सत्यापन की पद्धति

(क) स्थायी परिसंपत्तियों का भौतिक सत्यापन

सीएसआईआर में स्थायी परिसंपत्तियों का भौतिक सत्यापन केवल इसकी भौतिक उपलब्धता हेतु रोका गया। तथापि, परिसंपत्तियों की कार्य स्थिति एवं यथेष्ट कार्य का सत्यापन बिल्कुल भी नहीं किया गया।

(ख) पुस्तकालय का भौतिक सत्यापन

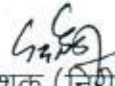
सीआईएमएफआर, धनबाद और सीएसआईआर कॉम्प्लेक्स में अप्रैल, 2011 से पुस्तकालय की किताबों का कोई सत्यापन नहीं किया गया।

4. वस्तु सूचियों के भौतिक सत्यापन की प्रणाली

एनपीएल, नई दिल्ली और सीडीआरआई, लखनऊ ने वर्ष 2015-16 के अपने वित्तीय विवरणों में उनके पास उपलब्ध स्टॉक के सही आंकड़ों को वस्तु सूची में नहीं दर्शाया।

5. सांविधिक देयों के भुगतान में नियमितता

सीएसआईआर ने सांविधिक देयों का नियमित भुगतान किया, छानबीन में ऐसी कोई अनियमितता प्रयोगशालाओं में नहीं देखी गई।

  
उप निदेशक (निरीक्षण) 26.7.2017



# वार्षिक लेखा एवं तुलन-पत्र

Annual Accounts & Balance Sheet

## 2015-16



वैज्ञानिक तथा औद्योगिक अनुसंधान परिषद

अनुसंधान भवन, 2 रफी मार्ग, नई दिल्ली - 110001

**Council of Scientific & Industrial Research**  
**Anusandhan Bhavan, 2 Rafi Marg, New Delhi 110 001**

## CSIR Annual Accounts 2015-16

### INDEX

Sl. No	Particulars	Page No.
1.	Consolidated Balance Sheet as at 31.3.2016	1
2.	Income & Expenditure Account 2015-16	2
3.	Schedule – 1 Capital Fund	3
4.	Schedule – 2 Reserves & Surplus	4
5.	Schedule – 3 Earmarked/ Endowment Fund	5
6.	Schedule – 4 Unsecured Loans & Borrowings	6
7.	Schedule – 5 Current Liabilities & Provisions	7
8.	Schedule – 6 Fixed Assets	9
9.	Schedule – 7 Investment from Earmarked/Endowment Fund	10
10.	Schedule – 8 Current Assets, Loans Advances etc.	11
11.	Schedule – 9 Govt. Grant/Subsidies	14
12.	Schedule – 10 Interest Earned	15
13.	Schedule – 11 Other Income	15
14.	Schedule – 12 Establishment Expenses	16
15.	Schedule – 13 Administrative Expenses	17
16.	Schedule – 14 Chemicals, Consumables & Others Research Expenses	18
17.	Schedule – 15 Grants & Expenses	19
18.	Schedule – 16 Extra Mural Research & Scientist Pool	19
19.	Schedule – 17 Significant Accounting Policies	20
20.	Schedule – 18 Contingent Liabilities & Notes to Accounts	23
21.	Receipts & Payments Account for the year 2015-16	28
22.	Provident Fund Consolidated Balance Sheet as on 31.3.2016	29
23.	CSIR Contributory Pension Scheme (NPS) Balance Sheet as at 31.03.2016	38
24.	Audit Report on the accounts of CSIR for the year 2015-16	42

# BALANCE SHEET 2015-16



**Council of Scientific & Industrial Research**  
Anusandhan Bhavan, 2 Rafi Marg, New Delhi 110 001



COUNCIL OF SCIENTIFIC & INDUSTRIAL RESEARCH  
ANUSANDHAN BHAVAN, RAFI MARG, NEW DELHI-110001

BALANCE SHEET AS AT 31.3.2016

(Rs. in Lacs)

Heads	Schedule	2015-16	2014-15
<b>CAPITAL FUND &amp; LIABILITIES</b>			
CAPITAL FUND	1	( 54931.94)	( 51922.61)
RESERVES AND SURPLUS	2	85435.94	69568.69
EARMARKED/ENDOWMENT FUNDS	3	3094.38	2757.01
UNSECURED LOANS AND BORROWINGS	4	0.00	0.00
CURRENT LIABILITIES AND PROVISIONS	5	756867.14	711952.54
		<b>790465.52</b>	<b>732355.63</b>
<b>ASSETS</b>			
FIXED ASSETS	6	454259.14	459271.21
INVESTMENT FROM ENDOWMENT FUND	7	3065.00	2550.00
CURRENT ASSETS, LOANS AND ADVANCES	8	333141.38	270534.42
		<b>790465.52</b>	<b>732355.63</b>
SIGNIFICANT ACCOUNTING POLICIES	17		
CONTINGENT LIABILITIES AND NOTES	18		

(S.K VOHRA )  
DY. FINANCIAL ADVISER

(SUMITA MUKHERJEE)  
FINANCIAL ADVISER

(DR. GIRISH SAHNI)  
DIRECTOR GENERAL

# INCOME & EXPENDITURE ACCOUNT

## 2015-16



**Council of Scientific & Industrial Research**

Anusandhan Bhavan, 2 Rafi Marg, New Delhi 110 001

**COUNCIL OF SCIENTIFIC & INDUSTRIAL RESEARCH  
ANUSANDHAN BHAVAN, RAFI MARG, NEW DELHI-110001**

**INCOME & EXPENDITURE ACCOUNT FOR THE YEAR 2015-2016**

(Rs. in Lacs)

Heads	2015-16	2014-15
<b>INCOME</b>		
RESOURCES UTILIZED ON REVENUE ACCOUNT	9	335758.57
INTEREST EARNED	10	5704.63
OTHER INCOME	11	8859.07
INCREASE/DECREASE IN INVENTORIES	( 11.21)	( 1.47)
INTERNAL RECEIPTS (OTHER THAN LRF) DEPLOYED TO SUPPLEMENT GOVT GRANT	(15814.29)	(12005.06)
	<b>334496.77</b>	<b>321589.51</b>
<b>EXPENDITURE</b>		
ESTABLISHMENT EXPENSES	12	210788.50
ADMINISTRATIVE EXPENSES	13	36589.26
CHEMICALS, CONSUMABLES & OTHER RESEARCH EXPENSES	14	55749.86
GRANTS & SUBSIDIES	15	253.99
EXTRA MURAL RESEARCH & SCIENTIST POOL	16	28695.99
DEPRECIATION DURING THE YEAR		51434.69
	<b>383512.29</b>	<b>401265.69</b>
BALANCE BEING EXCESS OF INCOME OVER EXPENDITURE		
BALANCE BEING EXCESS OF EXPENDITURE OVER INCOME	( 49015.52)	(79676.18)
ADD/LESS PRIOR PERIOD ADJUSTMENT	( 895.95)	(19432.98)
	<b>(49911.47)</b>	<b>( 99109.16)</b>
SIGNIFICANT ACCOUNTING POLICIES	17	
CONTINGENT LIABILITIES AND NOTES ON ACCOUNTS	18	



(S. K VOHRA)  
DY. FINANCIAL ADVISER



(SUMITA MUKHERJEE)  
FINANCIAL ADVISER



SCHEDULES FOR BALANCE SHEET AS AT 31st MARCH, 2016

SCHEDULE 1 : CAPITAL FUND AS AT 31st MARCH, 2016

(Rs. in Lacs)

Heads	2015-16	2014-15
BALANCE AT THE BEGINNING OF THE YEAR	( 51922.61)	(23983.35)
ADD : ADDITIONS DURING THE YEAR		
FROM GOVT. GRANT	42898.83	67270.97
ASSETS TRANSFERRED IN	21.89	113.91
ASSETS TRANSFERRED OUT	( 4.84)	0.00
FROM LAB RESERVE FUND	2226.15	2052.91
FROM WORLD BANK PROJECT RESERVE	0.00	0.00
FROM EXTERNALLY FUNDED PROJECTS	1577.83	1705.19
FABRICATED ITEMS	176.74	22.87
FREE GIFTS	5.54	4.05
RECEIVED AS AID MATERIALS	0.00	0.00
VALUE OF ASSETS GIFTED OUT	0.00	0.00
ASSET WRITTEN OFF	0.00	0.00
SUB TOTAL	46902.14	71169.90
EXCESS OF INCOME OVER EXPENDITURE	00.00	00.00
EXCESS OF EXPENDITURE OVER INCOME	(49911.47)	( 99109.16)
CLOSING BALANCE AT THE END OF THE YEAR	(54931.94)	51922.61)

*KB*

(KAVITA BELLANI)  
SECTION OFFICER (F&A)

*Geeta Sibal*

(GEETA SIBAL)  
FINANCE & ACCOUNTS OFFICER

SCHEDULE 2 : RESERVES AND SURPLUS AS AT 31st MARCH, 2016

(Rs. in Lacs)

Heads	2015-16	2014-15
<b>1. LABORATORY RESERVE FUND</b>		
BALANCE AT THE BEGINNING OF THE YEAR	69568.69	67996.97
ADD: GENERATION DURING THE YEAR	26271.33	22902.69
LESS: UTILISED ON CAPITAL ACCOUNT	2226.15	2052.91
UTILISED ON REVENUE ACCOUNT	8177.93	19278.06
<b>CLOSING BALANCE AT THE END OF THE YEAR</b>	<b>85435.94</b>	<b>69568.69</b>
<b>2. WORLD BANK PROJECT RESERVE</b>		
BALANCE AT THE BEGINNING OF THE YEAR	0.00	0.00
ADD: GENERATION DURING THE YEAR	0.00	0.00
LESS: UTILISED ON CAPITAL ACCOUNT	0.00	0.00
UTILISED ON REVENUE ACCOUNT	0.00	0.00
<b>CLOSING BALANCE AT THE END OF THE YEAR</b>	<b>0.00</b>	<b>0.00</b>
<b>TOTAL RESERVES AND SURPLUS</b>	<b>85435.94</b>	<b>69568.69</b>

*Kr*  
(KAVITA BELLANI)  
SECTION OFFICER (F&A)

*Sibal*  
(GEETA SIBAL)  
FINANCE & ACCOUNTS OFFICER

SCHEDULE 3 : EARMARKED/ENDOWMENT FUND AS AT 31st MARCH, 2016

(Rs. in Lacs)

Heads	2015-16	2014-15
1. WELFARE FUND		
BALANCE AT THE BEGINNING OF THE YEAR	2757.01	2468.83
ADD :		
GENERATION DURING THE YEAR		
SHARE OF INTELLECTUAL FEES/ROYALTIES ETC.	79.50	52.29
RELIEF FUND SUBSCRIPTION	5.44	5.36
INTEREST ON DEPOSITS	232.88	134.25
ACCRUED INTEREST ON DEPOSITS	23.19	101.30
LESS:		
EXPENDITURE OUT OF THE FUND	3.64	5.02
CLOSING BALANCE AT THE END OF THE YEAR	3094.38	2757.01

*Kb*

(KAVITA BELLANI)  
SECTION OFFICER (F&A)

*Sibal*

(GEETA SIBAL)  
FINANCE & ACCOUNTS OFFICER



SCHEDULE 4 : UNSECURED LOANS AND BORROWINGS AS AT 31st MARCH, 2016

(Rs. in Lacs)

Heads	2015-16	2014-15
<b>1. WORLD BANK LOAN</b>		
BALANCE AT THE BEGINNING OF THE YEAR	0.00	0.00
ADD: LOAN OBTAINED DURING THE YEAR	0.00	0.00
LESS: REPAYMENT DURING THE YEAR	0.00	0.00
<b>CLOSING BALANCE AT THE END OF THE YEAR</b>	<b>0.00</b>	<b>0.00</b>
<b>2. OTHER LOANS</b>		
BALANCE AT THE BEGINNING OF THE YEAR	0.00	0.00
ADD: LOAN OBTAINED DURING THE YEAR	0.00	0.00
LESS: REPAYMENT DURING THE YEAR	0.00	0.00
<b>CLOSING BALANCE AT THE END OF THE YEAR</b>	<b>0.00</b>	<b>0.00</b>

*K*

(KAVITA BELLANI)  
SECTION OFFICER (F&A)

*Sibal*

(GEETA SIBAL)  
FINANCE & ACCOUNTS OFFICER

SCHEDULE 5 : CURRENT LIABILITIES AND PROVISIONS AS AT 31st MARCH, 2016

(Rs. in Lacs)

Heads	2015-16	2014-15
<b>A. CURRENT LIABILITIES</b>		
1. DEPOSITS FOR EXTERNALLY FUNDED PROJECTS	96766.04	93319.60
<b>SUB TOTAL</b>	<b>96766.04</b>	<b>93319.60</b>
2. DEPOSITS AND ADVANCES		
DEPOSITS FOR SEMINAR & CONFERENCES	429.21	420.54
EARNEST MONEY/SECURITY DEPOSIT	2573.91	2436.31
MISCELLANEOUS DEPOSITS & ADVANCES	6377.78	6184.81
<b>SUB TOTAL</b>	<b>9380.90</b>	<b>9041.66</b>
3. STATUTORY LIABILITIES		
GPF/CPF REMITTANCE DUE	0.25	13.86
NEW PENSION SCHEME	17.29	43.37
TAXES, GPF OTHER ORGANISATIONS ETC	298.28	174.94
<b>SUB TOTAL</b>	<b>315.82</b>	<b>232.17</b>
4. LIABILITIES AGAINST GOVT GRANT		
GRANT UTILIZED FOR ADVANCES	33495.86	24579.35
GRANT CONVERTED INTO NMITLI LOAN	22322.67	22839.23
DEPOSITS IN MARGIN MONEY - LC	30036.75	6181.22
<b>SUB TOTAL</b>	<b>85855.28</b>	<b>53599.80</b>
5. OTHER LIABILITIES		
RECOVERIES TO BE REMITTED	142.16	118.30
ROYALTY AND PREMIA FOR DISTRIBUTION	2553.89	2251.40
OUTSTANDING EXPENSES	9396.92	9213.54
LOANS & INTEREST REFUNDABLE (NMITLI)	28.14	63.79
INTEREST DUE BUT NOT RECEIVED (NMITLI)	1491.75	852.16
INCOME RECEIVED IN ADVANCE	0.00	0.00
OTHERS	0.00	0.00
<b>SUB TOTAL</b>	<b>13612.86</b>	<b>12499.19</b>

*KL*  
(KAVITA BELLANI)  
SECTION OFFICER (F&A)

*Geeta Sibal*  
(GEETA SIBAL)  
FINANCE & ACCOUNTS OFFICER

SCHEDULE 5 : CURRENT LIABILITIES AND PROVISIONS AS AT 31st MARCH, 2016  
(Rs. in Lacs)

Heads	2015-16	2014-15
<b>6. UNSPENT GOVT GRANT CARRIED FORWARD TO NEXT YEAR</b>		
UNSPENT GRANT CARRIED FORWARD	0.00	0.00
UNSPENT GRANT CARRIED FORWARD CSIR HQ	14565.00	4352.00
<b>SUB TOTAL</b>	<b>14565.00</b>	<b>4352.00</b>
<b>B. PROVISIONS</b>		
PENSION/FAMILY PENSION	451915.42	452636.70
GRATUITY	38642.48	40204.48
LEAVE ENCASHMENT	45813.34	46066.94
TAXATION	0.00	0.00
<b>SUB TOTAL</b>	<b>536371.24</b>	<b>538908.12</b>
<b>TOTAL CURRENT LIABILITIES</b>	<b>756867.14</b>	<b>711952.54</b>

*K*  
(KAVITA BELLANI)  
SECTION OFFICER (F&A)

*Sibal*  
(GEETA SIBAL)  
FINANCE & ACCOUNTS OFFICER



Schedule 6 - Fixed Assets  
2015 - 2016

(Rs. in lacs)

NET BLOCK

DEPRECIATION

GROSS BLOCK

Description	GROSS BLOCK					DEPRECIATION					NET BLOCK	
	(1) Cost/Valuation as at the begin of the year	(2) Additions during the year	(3) Deductions during the year	(4) Cost/Valuation at the end of the year	(5 = 24) Cost/Valuation as at the begin of the year	(6) Additions during the year	(7) Deductions during the year	(8) Cost/Valuation at the end of the year	(9 = 68) Cost/Valuation at the end of the year	(10 = 5-9) As at the Current Year End	(11) As at the Previous Year End	
a) Land	5200.42	7.63	0.00	5208.05	0.00	0.00	0.00	0.00	5208.05	5200.42		
b) BUILDINGS	121620.13	5882.94	11.74	127491.33	26860.49	2549.83	12.27	29398.04	98093.28	94759.64		
c) APPARATUS & EQUIPMENT	487721.97	26864.01	2738.45	511847.54	256200.29	39168.10	2325.03	293043.36	218804.18	231521.68		
e) WORKSHOP MACHINERY	1024.86	1.71	0.00	1026.58	737.56	27.25	0.00	764.82	261.76	281.30		
f) OFFICE EQUIPMENT	4996.82	291.19	18.61	5269.40	3328.92	282.57	14.17	3597.32	1672.09	1657.91		
g FURNITURE & FITTINGS	6203.98	462.44	42.67	6623.76	4384.36	339.36	40.01	4683.71	1940.05	1819.62		
l) MODELS & EXHIBITS	247.65	0.00	0.00	247.65	246.19	0.82	0.00	247.01	0.64	1.46		
l) VEHICLES & TRANSPORT	1854.80	52.87	54.83	1852.83	1514.81	51.81	54.83	1511.79	341.04	339.98		
k) TOOLS & PLANTS/INSTRUMENTS/OTHER NON-CONSUMABLE STORES	2904.26	9.07	26.88	2886.44	2745.39	47.94	26.88	2766.45	120.00	158.87		
p) ELECTRICAL INSTALLATIONS & EQUIPMENT	4210.24	505.75	3.25	4712.74	1679.56	413.02	-4.33	2096.91	2615.83	2530.88		
c) ELECTRONIC JOURNALS	20696.79	4750.42	0.00	25447.21	14296.01	3386.94	-6.19	17689.14	7758.07	6400.78		
h) LIBRARY BOOKS	59160.14	1499.11	34.17	60625.09	45233.32	2901.51	32.43	48102.40	12522.70	13926.82		
d) COMPUTER EQUIPMENT/MAJOR COMPUTER SOFTWARE	29309.10	2495.24	781.96	31022.38	22040.12	2265.55	733.09	23572.57	7449.80	7268.98		
WORK IN PROGRESS	745151.17	42822.38	3712.56	784260.99	379267.03	51434.69	3228.20	427473.52	356787.48	365884.14		
	93387.07	4084.59	0.00	97471.66	0.00	0.00	0.00	0.00	97471.66	93387.07		
Total	838538.24	46906.97	3712.56	881732.65	379267.03	51434.69	3228.20	427473.52	454259.14	459271.21		

VL

(KAVITA BELLANI)  
SECTION OFFICER (F&A)

Sibal

(GEETA SIBAL)  
FINANCE & ACCOUNTS OFFICER

SCHEDULE 7: INVESTMENT FROM EARMARKED/ENDOWMENT FUND AS AT 31st MARCH, 2016

(Rs. in Lacs)

Heads	2015-16	2014-15
WELFARE FUND		
TERM DEPOSITS	3065.00	2550.00
OTHER INVESTMENTS	0.00	0.00
Total	3065.00	2550.00

*KB*  
 (KAVITA BELLANI)  
 SECTION OFFICER (F&A)

*Sibal*  
 (GEETA SIBAL)  
 FINANCE & ACCOUNTS OFFICER

SCHEDULE 8 : CURRENT ASSETS, LOANS AND ADVANCES AS AT 31st MARCH, 2016

(Rs. in Lacs)

Heads	2015-16	2014-15
<b>A. CURRENT ASSETS</b>		
<b>1. INVENTORIES</b>		
CHEMICALS & OTHER R&D CONSUMABLES	1242.06	929.54
STORES & SPARES	113.91	72.06
GLASSWARE	328.04	189.78
STATIONERY	240.02	232.12
LAB PRODUCTS	401.66	412.87
OTHER ITEMS	1246.59	599.91
<b>Sub Total</b>	<b>3572.28</b>	<b>2436.28</b>
<b>2. CASH &amp; BANK BALANCE</b>		
CASH IN HAND	0.00	0.00
BANK BALANCE IN SAVINGS ACCOUNT	103645.83	87172.07
BANK BALANCE IN TERM DEPOSIT ACCOUNT	128246.87	115350.93
DEPOSIT IN MARGIN MONEY FOR OPENING LC	30036.75	6181.22
<b>Sub Total</b>	<b>261929.45</b>	<b>208704.22</b>
<b>3. FUNDS IN TRANSIT</b>		
FUNDS IN TRANSIT	125.42	127.38
<b>Sub Total</b>	<b>125.42</b>	<b>127.38</b>
<b>4. UNESCO COUPONS</b>		
UNESCO COUPONS	0.00	0.00
<b>Sub Total</b>	<b>0.00</b>	<b>0.00</b>
<b>Total</b>	<b>265627.15</b>	<b>211267.88</b>
<b>B. LOANS</b>		
LOAN TO DEPARTMENTAL CANTEENS	0.00	0.30
LOAN TO COMMERCIAL PROJECTS	0.00	0.00
LOAN TO INDUSTRY FOR TECHNOLOGY DEVELOPMENT (NMITLI ETC)	22322.67	22839.23
<b>Sub Total</b>	<b>22322.67</b>	<b>22839.53</b>
<b>Total</b>	<b>22322.67</b>	<b>22839.53</b>

*KB*  
(KAVITA BELLANI)  
SECTION OFFICER (F&A)

*Sibal*  
(GEETA SIBAL)  
FINANCE & ACCOUNTS OFFICER



SCHEDULE 8 : CURRENT ASSETS, LOANS AND ADVANCES AS AT 31st MARCH, 2016

(Rs. in Lacs)

Heads	2015-16	2014-15
<b>C. ADVANCES</b>		
<b>1. ADVANCE TO EMPLOYEES (NON INTEREST BEARING)</b>		
PAY & TA ON TRANSFER	7.92	10.16
FESTIVAL ADVANCE	88.04	88.43
FLOOD/DROUGHT/CYCLONE ADVANCE	0.08	0.08
FOOD GRAIN ADVANCE	0.00	0.00
WINTER WARM CLOTHING ADVANCE	0.00	0.00
ADVANCES TO FAMILIES OF EMPLOYEES WHO DIE IN SERVICE	2.31	2.17
SPECIAL ADVANCE FOR DEPARTMENTAL PURPOSES	3.23	3.44
LOCAL PURCHASE ADVANCES	1154.69	843.61
TA/LTC ADVANCES	250.66	229.27
OTHER ADVANCES	479.97	351.08
<b>Sub Total</b>	<b>1986.90</b>	<b>1528.24</b>
<b>2. ADVANCE TO EMPLOYEES (INTEREST BEARING)</b>		
HOUSE BUILDING ADVANCES	374.42	470.42
CONVEYANCE ADVANCES	324.53	339.07
FAN ADVANCES	0.00	0.00
COMPUTER PURCHASE ADVANCES	170.80	172.30
<b>Sub Total</b>	<b>869.75</b>	<b>981.79</b>
<b>3. ADVANCE TO GOVT AGENCIES, SUPPLIERS AND CONTRACTORS</b>		
ADVANCE ON CAPITAL ACCOUNT	21060.85	17438.76
ADVANCE ON REVENUE ACCOUNT	10549.69	5699.45
<b>Sub Total</b>	<b>31610.54</b>	<b>23138.21</b>
<b>4. ADVANCES AND OTHER RECOVERABLE PAYMENTS</b>		
PAYMENTS ON BEHALF OF OTHER BODIES	735.66	825.89
DEPOSITS WITH CUSTOMS/GOVT DEPARTMENTS/BODIES	232.83	261.31
SECURITY DEPOSIT	650.14	665.77
PERMANENT ADVANCE	0.48	0.48
ADVANCES FOR SUSPENSE ACCOUNT	0.00	0.00
ADVANCES FOR PURCHASE OF STORE	0.00	0.00
TDS-REFUND DUE	2478.03	2294.24
EXCESS EXPENDITURE ON EXTERNAL PROJECTS-REFUND DUE	1711.83	2593.99
<b>Sub Total</b>	<b>5808.97</b>	<b>6641.68</b>
<b>5. PREPAID EXPENSES</b>		
PREPAID EXPENSES	18.26	16.11
<b>Sub Total</b>	<b>18.26</b>	<b>16.11</b>

*pl*  
(KAVITA BELLANI)  
SECTION OFFICER (F&A)

*Sibal*  
(GEETA SIBAL)  
FINANCE & ACCOUNTS OFFICER

SCHEDULE 8 : CURRENT ASSETS, LOANS AND ADVANCES AS AT 31st MARCH, 2016

(Rs. in Lacs)

Heads	2015-16	2014-15
<b>6. ACCRUED INCOME</b>		
ACCRUED INTEREST ON EARMARKED/ENDOWMENT FUND	234.91	211.72
ACCRUED INTEREST ON DEPOSIT WITH SCHEDULED BANKS	867.07	655.67
ACCRUED INTEREST ON LOANS AND ADVANCES-EMPLOYEES	687.88	825.16
OTHERS	58.99	61.69
ACCRUED INTEREST ON DEPOSITS ON MARGIN MONEY	294.73	286.52
ACCRUED INTEREST ON LOAN TO INDUSTRY	1491.75	852.16
<b>Sub Total</b>	<b>3635.33</b>	<b>2892.92</b>
<b>7. RECOUPMENT DUE</b>		
PROVIDENT FUND	52.64	80.29
OTHERS (IR RECOUPMENT)	1209.17	1147.77
<b>Sub Total</b>	<b>1261.81</b>	<b>1228.06</b>
<b>Total</b>	<b>45191.56</b>	<b>36427.01</b>
<b>Grand Total</b>	<b>333141.38</b>	<b>270534.42</b>

*KB*  
(KAVITA BELLANI)  
SECTION OFFICER (F&A)


*Sibal*  
(GEETA SIBAL)  
FINANCE & ACCOUNTS OFFICER

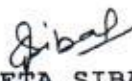
SCHEDULES FOR INCOME & EXPENDITURE ACCOUNT FOR THE YEAR ENDED 31st MARCH, 2016

SCHEDULE 9 : RESOURCES UTILISED ON REVENUE ACCOUNT FOR THE YEAR 2015-16

(Rs. in Lacs)

Heads	2015-16	2014-15
GRANT DEPLOYED ON REVENUE ACCOUNT	327580.64	300475.93
LRP DEPLOYED ON REVENUE ACCOUNT	8177.93	19278.06
WBPR DEPLOYED ON REVENUE ACCOUNT	0.00	0.00
OTHER RECEIPTS DEPLOYED ON REVENUE ACCOUNT	0.00	0.00
<b>TOTAL</b>	<b>335758.57</b>	<b>319753.99</b>

  
(KAVITA BELLANI)  
SECTION OFFICER (F&A)

  
(GEETA SIBAL)  
FINANCE & ACCOUNTS OFFICER





SCHEDULE 12 : ESTABLISHMENT EXPENSES FOR THE YEAR 2015-16

(Rs. in Lacs)

Heads	2015-16	2014-15
PAY OF OFFICERS	34092.51	34245.40
PAY OF ESTABLISHMENT	16091.04	14861.69
DEARNESS ALLOWANCE	52258.82	48712.52
CCA/HRA	6631.99	6783.34
IR	4.79	2.00
CEA/TUITION FEES	1037.24	1028.58
EFFICIENCY BONUS	0.00	1.28
NPA	100.92	102.84
BONUS	259.13	263.47
OTHER SALARY LINKED ALLOWANCES	6400.93	6447.84
REIMBURSEMENT OF MEDICAL EXPENSES	2485.15	2505.12
CGHS/MEDICAL EXPENSES	585.78	658.26
OTA	33.09	37.92
HONORARIUM	59.97	106.25
PROFESSIONAL UPDATE ALLOWANCE	622.92	653.23
LEAVE TRAVEL CONCESSION	1113.48	2136.15
CONTRIBUTION TO PROVIDENT FUND/NPS/LS&PC	0.00	0.00
OTHER EXPENDITURE ON PENSIONERS	5134.13	4211.97
PROVISION FOR RETIREMENT/TERMINAL BENEFITS	83876.61	110563.25
<b>TOTAL</b>	<b>210788.50</b>	<b>233321.11</b>

*KB*  
(KAVITA BELLANI)  
SECTION OFFICER (F&A)

*Sibal*  
(GEETA SIBAL)  
FINANCE & ACCOUNTS OFFICER

**SCHEDULE 13: ADMINISTRATIVE EXPENSES FOR THE YEAR 2015-16**

(Rs. in Lacs)

Heads	2015-16	2014-15
TRAVEL ALLOWANCE	1518.84	2257.45
PURCHASES	1298.63	1140.48
LABOUR AND PROCESSING EXPENSES	173.39	160.20
CARTAGE AND CARRIAGE INWARDS	8.55	6.10
ELECTRICITY AND POWER	11134.34	10115.84
WATER CHARGES	1284.62	1082.25
REPAIRS AND MAINTENANCE	14415.63	13026.31
RENT, RATES & TAXES	526.59	811.37
VEHICLES RUNNING AND MAINTENANCE	534.24	642.40
POSTAGE, TELEPHONE & COMMUNICATION	1253.45	1202.35
PRINTING & STATIONERY	570.66	725.32
TRAVELLING & CONVEYANCE	226.44	230.34
AUDITORS REMUNERATION	1.24	21.73
HOSPITALITY CHARGES	238.41	195.29
FREIGHT AND FORWARDING EXPENSES	26.23	17.34
ADVERTISEMENT AND PUBLICITY	388.20	379.73
LICENSE FEE & LEASE CHARGES	318.61	108.39
FURNITURE REPAIR	5.96	5.69
GUEST HOUSE EXPENSES	104.70	92.57
MAINTENANCE OF OFFICE EQUIPMENT	72.92	80.52
MISC. & UNFORESEEN	1402.21	1761.00
CONTRIBUTION TO BENEVOLENT FUND	1.28	0.23
TRANSFER TO CONTRIBUTORY SCHEME	0.00	0.00
LOSS ON FOREIGN EXCHANGE TRANSACTIONS	0.00	0.00
GAS	42.95	37.76
LAUNDRY CHARGES	19.68	12.03
HOT & COLD CHARGES	3.02	5.43
BANK CHARGES	26.09	14.66
LEGAL EXPENSES	50.38	70.70
NEWSPAPERS & PERIODICALS	56.38	59.48
GRANT-IN-AID TO CLUB	6.00	3.94
GRANT-IN-AID TO CANTEEN/CENTRAL SCHOOL	210.15	214.50
ASSETS WRITTEN OFF	10.47	0.41
LOANS & ADVANCES WRITTEN OFF	0.00	0.00
LOSS ON SALE OF ASSETS	659.00	123.32
<b>TOTAL</b>	<b>36589.26</b>	<b>34605.13</b>

*K*  
(KAVITA BELLANI)  
SECTION OFFICER (F&A)

*Sibal*  
(GEETA SIBAL)  
FINANCE & ACCOUNTS OFFICER



**SCHEDULE 14: CHEMICAL, CONSUMABLES & OTHER RESEARCH EXPENSES  
FOR THE YEAR 2015-16**

(Rs. in Lacs)

Heads	2015-16	2014-15
a) CHEMICALS	17052.92	12674.82
b) GLASSWARE	903.00	868.22
c) OTHER CONSUMABLE ITEMS	12828.70	16615.23
d) STORES & SPARES	1077.70	1015.39
e) ANIMAL HOUSE	151.16	116.78
f) MAINTENANCE OF EQUIPMENT OTHER THAN COMPUTER	4833.90	2765.48
g) PHOTOGRAPHIC/AUDIOVISUAL EXPENSES	55.75	18.37
h) PROCUREMENT/DEVELOPMENT OF COMPUTER SOFTWARE	369.48	325.41
i) COMPUTER MAINTENANCE CHARGES	875.33	375.52
j) COMPUTER CONSUMABLES	700.01	536.30
k) COMPUTER HIRE CHARGES	6.78	1.33
l) S&T PUBLICATIONS	557.73	565.31
m) INFORMATION/DISSEMINATION/TRANSLATION CHARGES	83.03	60.63
n) SEMINAR/SYMPOSIA/WORKSHOP/CONFERENCE	211.42	216.85
o) TRAINING COURSES ORGANISED BY LAB.	77.50	49.23
p) REGISTRATION FEES/TRAINING FEES	199.83	178.05
q) LABORATORY JOB WORK EXECUTED ON CONTRACT	5560.92	5546.73
r) SURVEY/FIELD STUDIES	535.69	1111.53
s) RE-IMBURSEMENT OF INSTITUTIONAL MEMBERSHIP FEES	23.38	112.67
t) HONORARIUM/FEES TO CONSULTANTS	182.76	248.78
u) PUBLICITY & EXHIBITION	142.03	180.82
v) PATENT FEES	3995.52	3710.00
w) RESEARCH FELLOWS/SENIOR FELLOWS/ASSOCIATES	4073.43	3797.93
x) CSIR SHARE FOR COLLABORATIVE/JOINT PROGRAMME	0.88	0.94
y) BIBLIOGRAPHIC DATABASES	83.93	112.33
z) ISDN/DIAL-UP (INTERNET ACCESS)	24.09	10.05
aa) LEASE LINE /RADIO LINK (INTERNET ACCESS)	231.86	294.00
ab) TRANSPONDER CHARGES	3.86	0.11
ac) WEB HOISTING/MAINTENANCE	93.65	193.43
ad) E-JOURNALS SUBSCRIPTION	96.65	158.99
ae) CSIR DIAMOND JUBILEE RESEARCH INTERNS AWARD	84.07	89.35
af) VISIT OF FOREIGN SCIENTISTS	136.40	192.29
ag) CONSUMABLE STORES	54.95	183.85
ah) PUBLICITY & TRAINING	441.55	407.84
<b>TOTAL</b>	<b>55749.86</b>	<b>52734.56</b>

*K*  
(KAVITA BELLANI)  
SECTION OFFICER (F&A)

*Gibal*  
(GEETA SIBAL)  
FINANCE & ACCOUNTS OFFICER

**SCHEDULE 15 : GRANTS & SUBSIDIES FOR THE YEAR 2015-16**

(Rs. in Lacs)

Heads	2015-16	2014-15
GRANTS	253.99	40.35
SUBSIDIES	0.00	0.00
<b>TOTAL</b>	<b>253.99</b>	<b>40.35</b>

**SCHEDULE 16 : EXTRA MURAL RESEARCH & SCIENTIST POOL FOR THE YEAR 2015-16**

(Rs. in Lacs)

Heads	2015-16	2014-15
EXTRA MURAL RESEARCH	28021.77	29394.30
SCIENTIST POOL	674.21	805.94
<b>TOTAL</b>	<b>28695.98</b>	<b>30200.24</b>

*KB*

(KAVITA BELLANI)  
SECTION OFFICER (F&A)

*Sibal*

(GEETA SIBAL)  
FINANCE & ACCOUNTS OFFICER

SCHEDULE 17 : SIGNIFICANT ACCOUNTING POLICIES

1. BASIS FOR PREPARATION OF ACCOUNTS

The accounts are prepared under the historical cost convention unless otherwise stated and generally on the accrual method of accounting.

2. REVENUE RECOGNITION

The following items are accounted for on accrual basis while recognising revenue:

- A. Leave Salary & Pension Contribution
- B. Interest on investments.
- C. Interest on loans & advances to employees - on accrued basis each year based on the diminishing balance method.

The other items of income are recognized on actual collection/receipt.

3. FIXED ASSETS AND DEPRECIATION

3.1 Fixed assets are stated at cost of acquisition including inward freight, duties and taxes and incidental and direct expenses related to acquisition, installation & commissioning.

3.2 Fixed assets are valued at cost of acquisition or construction or at manufacturing cost (in case of own manufactured/fabricated assets) in the year of capitalization less accumulated depreciation. No depreciation is provided on land. Depreciation on fixed assets for the year is provided on straight line method at the following rates:

<u>Assets Block</u>		<u>%</u>
1	Buildings	2.00
2	Laboratory Apparatus & Equipment	10.00
3	Computer Equipment/Major Software	20.00
4	Workshop Machinery	5.00
5	Office Equipment	10.00
6	Furniture & Fittings	10.00
7	Library Books	10.00
8	Models & Exhibits	25.00
9	Vehicles	12.50
10.	E-Journals	20.00
11.	Electrical installations & equipment	10.00
12.	Other asset items	10.00

*Kh*  
(KAVITA BELLANI)  
SECTION OFFICER (F&A)

*Geeta Sibal*  
(GEETA SIBAL)  
FINANCE & ACCOUNTS OFFICER



3.3 While disposing of any asset, depreciation is calculated from the year of procurement of the asset till the year prior to the year of disposal. If the depreciated value of asset becomes zero, a token amount of Re.1/- is retained as residual value. The difference between sale proceeds and the Book Value (depreciated value/residual value) is transferred to Income and Expenditure Account as income if sale proceeds are more than the depreciated value and as expenditure if the sale proceeds are lower than the Book Value.

3.4 E-journals are separated from library books in view of limited benefit that could be derived from the access given on-line in respect of journals subscribed under this head. Though the assets acquired from E-journal subscription are not in a tangible form, it is considered necessary to capitalize it in view of the magnitude of expenditure and the benefit derived in terms of perpetual knowledge acquired by the scientists and technologists besides availability of the data in the form of DVD/CD for future reference.

3.5 Various items of general nature such as refrigerators, audio visual equipment, major tools etc. are grouped under the head "Other Assets."

4. **STOCKS**

Stocks of stores, spare parts, laboratory chemicals, glassware, consumables, and other inventory items are valued at cost price.

5. **RETIREMENT BENEFITS**

Provision for pension, gratuity and leave encashment is made in the books of accounts based on actuarial valuation.

6. **EARMARKED FUNDS - WELFARE FUND**

Welfare Fund is accumulated out of a specific percentage of the intellectual fee levied against and recovered from Sponsored Projects, Consultancy Projects and Technical Services. The Fund is utilised for grants to families of deceased employees, contribution to benevolent fund and exgratia payments towards scholarships/hostel subsidy/cash awards and subsidy for books.

The balance in the fund is invested for fixed terms with banks, leaving the minimum balance in the Bank Account. Income from interest is added to the Welfare Fund and treated as income of the Fund.

*Kr*

(KAVITA BELLANI)  
SECTION OFFICER (F&A)

*Geeta Sibal*

(GEETA SIBAL)  
FINANCE & ACCOUNTS OFFICER

7. RESERVES

CSIR has created and operates the following reserves:

7.1 Laboratory Reserve:

All R & D receipts including CSIR's share of income from intellectual fee and surplus on sponsored/consultancy projects, interest earned on investments of laboratory Reserve Fund and Sponsored/Consultancy Project Funds unless otherwise stipulated by the Sponsoring Agencies and net earnings, if any, from major facilities are credited to this reserve. The Reserve is utilized for revenue/capital expenditure as a supplement to the government grant as and when required. To the extent utilised for capital expenditure, the reserve is debited by credit to Industrial Research Fund/ Corpus Fund. To the extent it is utilised for revenue expenditure, it is treated as income and exhibited on the income side of the income and expenditure account, by debit to "laboratory reserve". The balance in this reserve is represented by fixed deposits with Banks and cash and bank balances on the assets side.

7.2 World Bank project reserve:

Moneys earned as income from World Bank projects, interest on investment of World Bank loan funds and World Bank project reserve funds, receipts against World Bank sponsored projects and miscellaneous receipts on account of World Bank projects are credited to this account. The reserve is utilised for meeting revenue expenditure/capital expenditure as required, expenditure on World Bank sponsored projects, and also for meeting fully/partially the instalments for repayment of World Bank loan.

*KB*

(KAVITA BELLANI)  
SECTION OFFICER (F&A)

*G. Sibal*

(GEETA SIBAL)  
FINANCE & ACCOUNTS OFFICER



**SCHEDULE 18: CONTINGENT LIABILITIES AND NOTES TO ACCOUNTS**

**2015-16**

**1. Contingent Liabilities**

1.1 Claims against the Council not acknowledged as debts- Rs.466.20 lacs

1.2 In respect of:

- Bank Guarantees given on behalf of the Council - Rs. 406.12 lacs
- Arbitration and Legal Expenses- Rs.4717.03 lacs

**2. Capital Commitments:**

Estimated value of contracts remaining to be executed on capital account and not provided for (Net or Advances) -Rs. 2730.03 lacs

**3. Deposits for Externally Funded Projects**

The details of Externally Funded Projects are as follows:-

	(Rs. In lacs)
	<b>Amount</b>
Opening Balance as on 01.04.2015	93319.60
Add: Receipts during the year	55778.32
Less: Payments during the year	52331.88
Closing Balance as on 31.03.2016	96766.04

**4. Prior Period Adjustments:-**

Adjustments for Rs. 895.95 lacs were made to rectify the misclassifications which were pertaining to the previous years.

*KB*

(KAVITA BELLANI)  
SECTION OFFICER (F&A)

*Geeta Sibal*

(GEETA SIBAL)  
FINANCE & ACCOUNTS OFFICER



5. Fixed Assets

- a. Fixed Assets as set out in Schedule-6 do not include assets purchased out of Externally Funded Projects and has not yet been taken to CSIR Account i.e. in Schedule 6. The details of such assets held by CSIR are as under:-

(Rs.in lacs)

Assets	Opening Balance	Addition during the year	Deduction during the year		Closing Balance
			Assets returned to sponsor	Assets taken into CSIR Account	
Land					
Buildings	246.18	64.16	0.00	0.00	310.34
Apparatus & Equipment	26202.00	6947.03	57.44	1421.00	31670.59
Computer Equipment/ Major Computer Software	1398.23	935.03	30.09	122.79	2180.38
Workshop Machinery	85.16	384.75	0	0	469.91
Office Equipment	505.08	17.46	0	0.19	522.35
Furniture and Fittings	157.25	62.06	1.56	30.02	187.73
Models and Exhibits	0.00	0	0	0	0
Vehicles and Transport	18.58	0	0	3.83	14.75
Electrical Installations and Equipment	0.00	0	0	0	0
Library Books	23.62	2.57	0	0	26.19
Other Asset Items	92.09	295.97	0	0	388.06
<b>Total</b>	<b>28728.19</b>	<b>8709.03</b>	<b>89.09</b>	<b>1577.83</b>	<b>35770.30</b>

- b. Fixed Assets as set out in Schedule-6 include assets purchased out of funds of Externally Funded Projects and has been taken to CSIR account. The details of such assets, donated to CSIR or purchased by CSIR and merged in Schedule-6 by corresponding credit to Capital Fund are:-

(Rs.in lacs)

Assets	Addition		
	Gross Block	Accumulated Depreciation	Net Block
Land	0	0	0
Buildings	0	0	0
Apparatus & Equipment	1421.00	147.43	1273.57
Computer Equipment/ Major Computer Software	122.79	24.27	98.52
Workshop Machinery	0	0	0
Office Equipment	0.19	0.08	0.11
Furniture and Fittings	30.02	0	30.02
Models and Exhibits			
Vehicles and Transport	3.83	0	3.83
Electrical Installations and Equipments	0	0	0
Library Books	0	0	0
Other Assets items	0	0	0
<b>Total</b>	<b>1577.83</b>	<b>171.78</b>	<b>1406.05</b>

*Ka*  
(KAVITA BELLANI)  
SECTION OFFICER (F&A)

*G.S.*  
(GEETA SIBAL)  
FINANCE & ACCOUNTS OFFICER

6. In the opinion of the Council, the Current Assets, Loans and Advances have a value on realization in the ordinary, equal or at least to the aggregate amount shown in the Balance Sheet.
7. The details of the accrued interest as on 31.03.2016 is as follows:-

<u>Head</u>	<u>(Rs. in lacs)</u>
Accrued Interest on Investments made out of LRF Funds	2051.17
Accrued Interest on Investments made out of Externally Funded Projects	1965.56
Accrued Interest on Deposits in Margin Money out of Externally Funded Projects	29.83

8. The details of balances in Savings/Current Accounts and Fixed Deposits Account with Banks as indicated in Schedule-8 are shown below:-

(a) Details of Balances in Savings/Current Accounts

<u>Name of Bank</u>	<u>(Rs. in lacs)</u>
State Bank of India	48882.57
State Bank of Mysore	191.88
State Bank of Hyderabad	4900.36
State Bank of Bikaner & Jaipur	2016.00
State Bank of Travancore	650.93
Syndicate Bank	6461.81
Indian Bank	1018.62
Andhra Bank	662.63
Bank of Maharashtra	385.29
Union Bank of India	38475.74
<b>Total</b>	<b>103645.83</b>

*KB*  
**(KAVITA BELLANI)**  
 SECTION OFFICER (F&A)

*GS*  
**(GEETA SIBAL)**  
 FINANCE & ACCOUNTS OFFICER



## (b) Details of Fixed Deposits Accounts

Name of Labortary / Institutes	(Rs.in lacs)
CBRI	4450.00
IGIB	800.00
CCMB	200.00
CDRI	1010.90
CECRI	400.00
CEERI	130.00
CFTRI	1755.00
CGCRI	2250.00
CIMAP	323.00
CLRI	3100.00
CMERI	1550.00
CRRI	12150.00
CSIO	575.00
CSMCRI	1923.98
IICB	0.00
IICT	1800.00
IIP	6853.39
IMT	1350.00
IITR	1000.00
CSIR MADRAS COMPLEX	0.00
NAL	18150.00
NBRI	0.00
NCL	2699.90
NEERI	8098.74
NGRI	6700.00
NIO	9000.00
NISTADS	36.00
NML	5025.00
NPL	900.00
IHBT	0.00
AMPRI	612.00
IMMT	4799.97
IIIM	450.00
NEIST	843.00
NIIST	435.00
SERC	3898.00
NISCAIR	600.00
CIMFR	20770.00
HRDC	0.00
CMMACS	0.00
CSIR HQ	3600.00
<b>Total</b>	<b>128246.87</b>

*pk*  
(KAVITA BELLANI)  
SECTION OFFICER (F&A)

*Geeta Sibal*  
(GEETA SIBAL)  
FINANCE & ACCOUNTS OFFICER



9. Advances granted out of Externally Funded Projects as on 31.03.2016 is Rs. 14572.19 lacs.
10. Schedules 1 to 18 are annexed to and form an integral part of the Annual Accounts.
11. An amount Rs. 22322.665 lacs shown in schedule 5 & 8 of CSIR Hqrs. Balance Sheet as loan which are given to Private partners under NMITLI Scheme, out of which Rs.6439.50 lacs as Principal pertains to Private Partners who are defaulters on repayment schedule and penal interest of Rs.6131.377 lacs is also due against this loan.
12. CSIR received total Govt. Grant of Rs.398814 lacs for the year 2015-16 from DSIR. The Unutilized amount of Rs.316 lacs from the Govt. Grant received during the year 2014-15 was refunded to DSIR. The net cash Grant of Rs. 398498 lacs has been depicted under the head 'Grants Received' in Receipts and Payments Account.

*KR*

**(KAVITA BELLANI)**  
**SECTION OFFICER (F&A)**

*Sibal*

**(GEETA SIBAL)**  
**FINANCE & ACCOUNTS OFFICER**

# RECEIPTS & PAYMENTS

## ACCOUNTS

2015-16



**Council of Scientific & Industrial Research**

Anusandhan Bhavan, 2 Rafi Marg, New Delhi 110 001



COUNCIL OF SCIENTIFIC & INDUSTRIAL RESEARCH

RECEIPTS & PAYMENTS ACCOUNT FOR THE YEAR 2015-2016 & 2014-2015

(Rs. in Lacs)

Heads	2015-16	2014-15
<b>I. OPENING BALANCE</b>		
1. OPENING BALANCES	208704.22	216938.11
2. FUND IN TRANSIT	127.38	130.72
	<b>208831.60</b>	<b>217068.83</b>
<b>II. RECEIPTS</b>		
1. GRANTS RECEIVED	398498.00	333488.00
2. LABORATORY RESERVE FUND	26271.33	22902.69
3. WORLD BANK PROJECT RESERVE	0.00	0.00
4. ENDOWMENT/EARMARKED FUND	84.94	57.65
5. LOANS AND BORROWINGS	1366.29	1064.17
6. INCOME FROM SALES/SERVICES	2172.76	1108.57
7. INCOME FROM INVESTMENTS/BANK DEPOSITS	232.88	134.25
8. INTEREST RECEIVED	5964.05	7142.47
9. OTHER INCOME	6784.33	6582.87
10. RECOVERY OF LOANS FROM EMPLOYEES	0.30	0.00
11. VALUE OF UNESCO COUPONS ADJUSTED	0.00	0.02
12. DEPOSITS RECEIVED	69591.37	70849.83
13. RECOVERY OF DEPOSITS & ADVANCES	3027.76	2232.66
14. ENCASHMENT OF INVESTMENT FROM ENDOW. FUND	1500.00	1336.20
15. PF SUBSCRIPTIONS, RECOVERIES & RECOUPMENTS	19045.06	19406.14
16. REMITTANCES	42916.39	36952.61
	<b>577455.46</b>	<b>503258.13</b>
	<b>786287.06</b>	<b>720326.96</b>
<b>PAYMENTS</b>		
<b>III. PAYMENTS</b>		
1. ESTABLISHMENT EXPENSES	212234.44	198132.75
2. ADMINISTRATIVE EXPENSES	34597.95	31476.66
3. CHEMICALS, CONSUMABLES & OTH RELATED ACTIVITIS	53199.83	46899.09
4. GRANTS/SUBSIDIES FOR R&D PURPOSE	253.99	40.35
5. EXPENDITURE ON FIXED ASSETS & CAPITAL W-I-P	35144.98	61024.57
6. EXTRA MURAL RESEARCH	27485.94	28394.15
7. SCIENTIST POOL	674.21	800.00
8. REFUND OF LOANS & BORROWINGS	1868.49	2881.30
9. PAYMENT OF LOANS/ADVANCES	849.73	1509.33
10. UNESCO COUPONS	0.00	0.02
11. PAYMENTS AGAINST DEPOSITS RECEIVED	64621.04	58167.77
12. PAYMENT OF ADVANCES TO EMPLOYEES	4273.45	3728.63
13. PAYMENT OF DEPOSITS & ADVANCES	25121.80	20318.21
14. PAYMENTS AGAINST EARMARKED/ENDOWMENT FUND	3.64	5.02
15. INVESTMENT FROM ENDOW./EMR FUND	2015.00	1650.00
16. PF ADVANCES, WITHDRAWALS & REMITTANCES	25595.23	23583.42
17. REMITTANCES	36292.47	32884.09
	<b>524232.19</b>	<b>511495.36</b>
<b>IV. CLOSING BALANCE</b>		
1. CLOSING BALANCE	261929.45	208704.22
2. FUNDS IN TRANSIT	125.42	127.38
	<b>262054.87</b>	<b>208831.60</b>
	<b>786287.06</b>	<b>720326.96</b>



(S.K VOHRA )  
DY.FINANCIAL ADVISER



(SUMITA MUKHERJEE)  
FINANCIAL ADVISER



**ANNUAL ACCOUNTS  
& BALANCE SHEET**

**PROVIDENT FUND**

**2015-16**



**Council of Scientific & Industrial Research**

**Anusandhan Bhawan, 2 Rafi Marg, New Delhi- 110 001**

COUNCIL OF SCIENTIFIC & INDUSTRIAL RESEARCH  
ANUSANDHAN BHAVAN, RAFI MARG, NEW DELHI-110 001

PROVIDENT FUND BALANCE SHEET AS AT 31<sup>ST</sup> MARCH, 2016

(Rs. in lakh)			
Particulars	Schedule	Current Year 2015-16	Previous Year 2014-15
<b>Liabilities</b>			
P F Subscriber's Account	1	88307.56	87646.25
Provident Fund Reserve Account	2	48925.36	45147.27
Recoupment due to National Labs/Instt.	3	52.63	80.29
<b>TOTAL</b>		<b>137285.55</b>	<b>132873.81</b>
<b>Assets</b>			
Accrued Income	2	5066.92	5261.70
Remittance due from Labs/Instt.,	3	0.25	13.85
Closing Balance			
a) Cash in hand			
b) Bank Balances			
I) In S.B. account		68.72	121.19
ii) In deposit accounts		132170.51	127474.51
c) P F Fund in Transit		-20.85	2.56
<b>TOTAL</b>		<b>137285.55</b>	<b>132873.81</b>
Significant Accounting Policies & Notes on Account	5		

  
(RAJ KUMAR DROCH)  
DY. FINANCIAL ADVISER

  
(SUMITA MUKHERJEE)  
FINANCIAL ADVISER

COUNCIL OF SCIENTIFIC & INDUSTRIAL RESEARCH  
ANUSANDHAN BHAVAN, RAFI MARG, NEW DELHI-110 001

PROVIDENT FUND INCOME & EXPENDITURE ACCOUNT  
FOR THE YEAR ENDED 31-03-2016

Particulars	Schedule	(Rs. in lakh)	
		Current Year 2015-16	Previous Year 2014-15
<b><u>INCOME</u></b>			
Interest earned on PF Investment	2	11029.53	12000.97
<b>TOTAL</b>		<b>11029.53</b>	<b>12000.97</b>
<b><u>EXPENDITURE</u></b>			
Interest etc. debited to PF Reserve	4	7251.44	7096.91
		<b>7251.44</b>	<b>7096.91</b>
Excess of income over expenditure transferred to P F Reserve	2	3778.09	4904.06
<b>TOTAL</b>		<b>11029.53</b>	<b>12000.97</b>
Significant Accounting Policies & Notes on Account	5		

*Upendra Kumar*  
(UPENDRA KUMAR)  
FINANCE & ACCOUNTS OFFICER

*Raj Kumar Droch*  
(RAJ KUMAR DROCH)  
DY. FINANCIAL ADVISER



**Schedule 1 P F SUBSCRIBER'S ACCOUNT  
FOR THE YEAR ENDED 31.03.2016**

NAME OF THE LAB	(Rs. in lakh)	
	Current Year 2015-16	Previous Year 2014-15
CBRI	1910.23	1831.97
IGIB	1137.32	1147.75
CCMB	2693.17	2428.98
CDRI	3708.59	3859.85
CECRI	1645.63	1487.17
CEERI	2074.23	2186.70
CFTRI	2849.80	2804.33
CGCRI	3067.66	3240.68
CIMAP	1623.19	1782.63
CLRI	1932.76	1884.63
CMERI	2880.58	2681.40
CRRI	3031.30	2936.73
CSIO	2161.06	2260.79
CSMCRI	1459.02	1619.32
IICB	1962.30	2190.04
IICT	3908.69	3841.36
IIP	1394.01	1278.69
IMT	1308.54	1205.65
ITRC	1510.93	1458.62
MAD CX	150.06	137.87
NAL	3620.02	3392.80
NBRI	1888.24	1911.20
NCL	4244.63	4306.69
NEERI	2078.17	2199.11
NGRI	1836.64	1915.10
NIO	2551.81	2520.27
NISTADS	906.61	944.06
NML	3205.05	2889.35
NPL	4427.29	4420.97
IHBT	539.61	682.02
AMPRI-BHOPAL	921.15	1057.19
IMMT-BHUB	1789.19	1687.86
IIIM-JAMMU	1545.92	1467.17
NEIST-JORHAT	1197.34	1324.29
NIIST-TRIV	1001.69	1035.91
SERC-CH	1363.07	1397.96
NISCAIR	1807.21	2001.62
CIMFR	5966.08	5561.65
HRDC	36.69	82.69
4 <sup>th</sup> PARADIM	183.13	224.24
CSIR HQ	4788.95	4358.94
<b>GRAND TOTAL</b>	<b>88307.56</b>	<b>87646.25</b>

  
(ANIL KUMAR SHARMA)  
SECTION OFFICER (F&A)

  
(UPENDRA KUMAR)  
FINANCE & ACCOUNTS OFFICER

Schedule 2 PROVIDENT FUND RESERVE ACCOUNT  
FOR THE YEAR ENDED 31.3.2016

Particulars	(Rs. in lakh)	
	Current Year 2015-16	Previous Year 2014-15
Balance at the beginning of the year	45147.27	40243.21
Add, Interest earned during the year (As per R&P Account)	11204.64	11828.38
Add, Income accrued during the year 2015-16	5066.92	5261.70
Less, Accrued income received during previous year	5261.70	5338.00
Less: Prior Period Adjustments	0.00	0.00
Add: Prior Period Adjustments	3.39	237.31
Add, Adjustment for Dead Accounts	16.28	11.58
 Total Interest earned during the year	 11029.53	 12000.97
Less, interest credited to Subscribers Account (Schedule-4)	7251.44	7096.91
Net addition Transferred to Income and Expenditure account	3778.09	4904.06
 Balance at the end of the year	 48925.36	 45147.27

  
 (ANIL KUMAR SHARMA)  
 SECTION OFFICER (F&A)


  
 (UPENDRA KUMAR)  
 FINANCE & ACCOUNTS OFFICER

**Schedule 3 RECOUPMENT/REMITTANCE DUE FROM/TO NATIONAL  
LABS/INSTT. FOR THE YEAR ENDED 31.3.2016**

(Rs. in lakh)

NAME OF THE LAB	Current Year 201516	Previous Year 2014-15
CBRI	0	0
IGIB	0	0
CCMB	0	0
CDRI	-1.81	0
CECRI	0	0
CEERI	0	0
CFTRI	0	0
CGCRI	0	0
CIMAP	0	0
CLRI	0	0
CMERI	0	0
CRRI	0	0.17
CSIO	0.25	0
CSMCRI	0	0
IICB	0	0
IICT	0	0
IIP	0	0
IMT	0	0
IITR	0	0
MAD CX	0	0
NAL	-0.60	0
NBRI	-6.08	0
NCL	0	0
NEERI	0	0
NGRI	0	0
NIO	0	0
NISTADS	0	0
NML	0	-77.07
NPL	0	0
IHBT	0	0
AMPRI-BHOP	0	0
IMMT- BHU	0	0
IIIM-JAMMU	0	0
NEIST-JORH	0	-3.22
NIIST-TRIV	0	0
SERC-CHENN	0	0
NISCAIR	0	0
CIMFR	0	0
4 <sup>th</sup> PARADIM	0	11.11
CSIR HQ	-44.14	2.57
<b>GRAND TOTAL</b>	<b>-52.38</b>	<b>-66.44</b>
Net Recoupment due to labs/Instt	-52.63	-80.29
Net Remittance due from labs/Inst	0.25	13.85

(-) value indicates recoupment due to the laboratories.

  
(ANIL KUMAR SHARMA)  
SECTION OFFICER (F&A)


  
(UPENDRA KUMAR)  
FINANCE & ACCOUNTS OFFICER



**Schedule 4 INTEREST ETC. DEBITED TO PF RESERVE  
FOR THE YEAR ENDED 31.3.2016**

(Rs. in lakh)

NAME OF THE LAB	Current Year	Previous Year
	2015-16	2014-15
CBRI	150.82	149.76
IGIB	100.26	90.53
CCMB	213.01	196.13
CDRI	310.57	315.54
CECRI	128.27	116.12
CEERI	158.75	175.39
CFTRI	234.85	226.96
CGCRI	263.11	260.24
CIMAP	142.77	148.41
CLRI	143.12	149.16
CMERI	230.13	213.51
CRRI	242.18	227.31
CSIO	190.60	191.99
CSMCRI	128.82	129.12
IICB	168.56	190.14
IICT	323.21	301.01
IIP	108.33	103.13
IMT	100.83	94.34
IITR	127.68	116.21
MAD CX	11.36	12.83
NAL	284.71	270.13
NBRI	157.17	158.29
NCL	345.98	346.28
NEERI	181.44	177.06
NGRI	162.16	168.49
NIO	206.52	208.62
NISTADS	71.43	73.63
NML	252.93	232.83
NPL	363.34	368.65
IHBT	45.89	54.71
AMPRI-BHOP	88.63	83.90
IMMT- BHU	139.51	142.02
IIIM-JAMMU	125.82	127.43
NEIST-JORH	108.79	115.78
NIIST-TRIV	84.83	83.25
SERC-CHENN	116.75	105.62
NISCAIR	160.60	165.91
CIMFR	474.82	438.08
HRDC	13.77	16.65
4 <sup>TH</sup> PARADIM	16.07	16.04
<b>ALL LAB</b>	<b>6878.39</b>	<b>6762.02</b>
CSIR HQ	373.05	334.89
<b>GRAND TOTAL</b>	<b>7251.44</b>	<b>7096.91</b>

  
(ANIL KUMAR SHARMA)  
SECTION OFFICER (F&A)

  
(UPENDRA KUMAR)  
FINANCE & ACCOUNTS OFFICER

PROVIDENT FUND RECEIPTS & PAYMENTS ACCOUNT  
FOR THE YEAR ENDED 31.03.2016

(Rs. in lakh)

Particulars	Current Year 2015-16	Previous Year 2014-15
<b>RECEIPTS</b>		
Opening Balance		
a) Cash in hand		
b) Bank Balances		
I) In Saving accounts	121.19	10.11
ii) In deposit accounts	127474.51	119860.68
<b>TOTAL</b>	<b>127595.70</b>	<b>119870.79</b>
Remittance received from Laboratories	4440.61	4395.65
Interest earned on PF Investment	0.00	0.00
Encashment of PF Investment	0.00	0.00
Bank Interest	11204.64	11828.38
<b>GRAND TOTAL</b>	<b>143240.95</b>	<b>136094.82</b>
<b>PAYMENTS</b>		
Recoupment to Laboratories	11001.72	8499.12
<b>TOTAL</b>	<b>11001.72</b>	<b>8499.12</b>
Closing Balance		
a) Cash in hand		
b) Bank Balances		
I) In Savings accounts	68.72	121.19
ii) In deposit accounts	132170.51	127474.51
<b>TOTAL</b>	<b>132239.23</b>	<b>127595.70</b>
<b>GRAND TOTAL</b>	<b>143240.95</b>	<b>136094.82</b>

  
 (UPENDRA KUMAR)  
 FINANCE & ACCOUNTS OFFICER


  
 (RAJ KUMAR DROCH)  
 DY. FINANCIAL ADVISER



## SCHEDULE 5

### SIGNIFICANT ACCOUNTING POLICIES & NOTES ON ACCOUNTS

1. The Provident Fund of Council of Scientific & Industrial Research is notified in the Schedule (Serial No. 41) to Provident Fund Act of 1925 appended to General Provident Rules 1960 (Swamy's publication) as Appendix A.
2. Prior to 1.4.2003 the Accounts of CSIR Provident Fund were included in the main Accounts of Council of Scientific & Industrial Research. In order to introduce Accrual System of Accounts in the standard format prescribed by Govt. of India, the Provident fund Accounts has been prepared separately w.e.f. 1.4.2003 and annexed with the main Accounts.
3. Accounts of CSIR Provident fund have been prepared on accrual basis as far as practicable.
4. The Provident Fund Bank Account is maintained with the State Bank of India, Parliament Street branch, New Delhi by the Central P F Office at CSIR Headquarters.
5. The subscribers of CSIR Provident Fund are scattered in 40 accounting units and their centers all over the country. Excess of recoveries of subscriptions/advances over withdrawals/advances is remitted to Central P F Office, CSIR by the Laboratories on monthly basis. Likewise, excess of payment over recoveries is recouped from the P F Central Office, CSIR to the laboratories.
6. Any un-remitted or un-recouped amount projected in the Balance Sheet as remittance/Recoupmnt due.
7. The subsidiary records e.g., Subscriber's Ledgers, Broadsheets etc. are maintained by the Laboratories.
8. Income from investment of Provident Fund accumulation is credited to Provident Fund Reserve, maintained by the Central P F Office at CSIR Headquarters and all liabilities on account of interest etc. credited to subscriber's accounts by the laboratories are met from this reserve. The balance in the reserve fund is maintained to cover the shortfall in the earnings from investment to the liabilities to subscribers, if any.

  
(ANIL KUMAR SHARMA)  
SECTION OFFICER (F&A)

  
(UPENDRA KUMAR)  
FINANCE & ACCOUNTS OFFICER




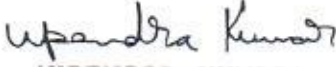
9. Provident Fund in transit consists of (i) Inter-Laboratory transfer of Provident Fund and (ii) funds remitted/recouped by Laboratories to Central Office or vice versa and not accounted for in the Central Office or Laboratories account respectively.

10. The amount of Provident Fund Remittance/Recoupment Due, either from Lab or HQ, was projected both on the Asset side and Liability side of the CSIR Consolidated Balance Sheet prepared prior to 1.4.2003. The projection was made for the purpose of monitoring and watching the amount of Remittance/Recoupment due. With the introduction of Accrual system of Accounting, the Provident Fund Account has been compiled separately and, thus, remittance due from Labs and recoupment due to labs are projected on the asset side and liability side respectively. Therefore, projection of PF Remittance/Recoupment Due on both liability and asset side is no longer required for the purpose of Balance Sheet on prescribed Standard Format. Necessary rectification has been done in the Balance Sheet as at 31.3.2004.

11. The accumulated Provident Fund has been placed in the Fixed Deposits with the following banks/institutes:

	(Rs. in lakh)
1. SDS Account (SBI)	1210.51
2. Indian Overseas Bank	1250.00
3. Andhra Bank	16380.00
4. Canara Bank	18095.00
5. State Bank of Patiala	21760.00
6. Vijaya Bank	18187.50
7. Allahabad Bank	1690.00
8. Syndicate Bank	22050.00
9. Oriental bank of Commerce	15565.00
10. State Bank of Travancore	6700.00
11. Punjab National Bank	1200.00
12. Bank of Baroda	7132.50
13. Dena Bank	450.00
14. State Bank of Mysore	500.00
<b>TOTAL</b>	<b>132170.51</b>

  
(ANIL KUMAR SHARMA)  
SECTION OFFICER (F&A)

  
(UPENDRA KUMAR)  
FINANCE & ACCOUNTS OFFICER

# **ANNUAL ACCOUNTS & BALANCE SHEET**

**CONTRIBUTORY PENSION SCHEME  
(NPS)**

**2015-16**




**Council of Scientific & Industrial Research**  
Anusandhan Bhawan, 2 Rafi Marg, New Delhi- 110 001

COUNCIL OF SCIENTIFIC & INDUSTRIAL RESEARCH  
ANUSANDHAN BHAVAN, RAFI MARG, NEW DELHI-110 001

CSIR CONTRIBUTORY PENSION SCHEME (NPS)  
BALANCE SHEET AS AT 31<sup>ST</sup> MARCH, 2016

Heads	(Rs. In lakh)	
	Current Year 2015-16	Previous Year 2014-15
<b><u>Liabilities</u></b>		
SUBSCRIPTION AND CONTRIBUTION	1403.07	1307.67
<b>TOTAL</b>	<b>1403.07</b>	<b>1307.67</b>
<b><u>Assets</u></b>		
TERM DEPOSITS	1370.00	1265.00
ACCRUED INTEREST	28.34	31.02
Closing Balance		
I) In Saving accounts	4.73	11.65
<b>TOTAL</b>	<b>1403.07</b>	<b>1307.67</b>

  
(UPENDRA KUMAR)  
FINANCE & ACCOUNTS OFFICER

  
(RAJ KUMAR DROCH)  
Dy. FINANCIAL ADVISER



COUNCIL OF SCIENTIFIC & INDUSTRIAL RESEARCH  
ANUSANDHAN BHAVAN, RAFI MARG, NEW DELHI-110 001

CSIR CONTRIBUTORY PENSION SCHEME (NPS)  
INCOME & EXPENDITURE ACCOUNT FOR THE YEAR ENDED 31.3.2016

(Rs. in lakh)

Heads	Current Year 2015-16	Previous Year 2014-15
<b>INCOME</b>		
Interest on Saving Account	0.59	0.71
Interest received from Lab/Instts.	0.00	0.00
Interest on FDR(s)	114.40	109.76
Accrued Interest	28.34	31.02
Excess of Expenditure over Income	0.00	0.00
<b>TOTAL</b>	<b>143.33</b>	<b>141.49</b>
<b>EXPENDITURE</b>		
Remittance to Lab/Instts.	16.91	0.00
Final payment of Subscribers		0.00
Excess of Income Over Expenditure	126.42	141.49
<b>Total</b>	<b>143.33</b>	<b>141.49</b>

*Upendra Kumar*  
(UPENDRA KUMAR)  
FINANCE & ACCOUNTS OFFICER

*Raj Kumar Droch*  
(RAJ KUMAR DROCH)  
Dy. FINANCIAL ADVISER

COUNCIL OF SCIENTIFIC & INDUSTRIAL RESEARCH  
ANUSANDHAN BHAVAN, RAJI MARG, NEW DELHI-110 001

CSIR CONTRIBUTORY PENSION SCHEME (NPS)  
RECEIPTS & PAYMENTS ACCOUNT FOR THE YEAR ENDED 31.3.2016

(Rs. in lakh)

Heads	Current Year 2015-16	Previous Year 2014-15
<b>RECEIPTS</b>		
Opening Balance		
Bank Balances		
I) In Saving Accounts	11.65	1.04
ii) In deposit accounts	1265.00	1165.00
Recoupment from Labs/Instts.	0.00	0.14
Interest Remitted by Labs/Instts.	0.00	0.00
Interest on FDRs	114.40	109.76
Interest on Saving Account	0.59	0.71
<b>TOTAL</b>	<b>1391.64</b>	<b>1276.65</b>

**PAYMENTS**

Remittance to Lab/Instt.	16.91	0.00
Final Payment	0.00	0.00
Closing Balance		
Bank Balances		
I) In Savings accounts	4.73	11.65
ii) In deposit accounts	1370.00	1265.00
<b>TOTAL</b>	<b>1391.64</b>	<b>1276.65</b>


*Upendra Kumar*  
(UPENDRA KUMAR)  
FINANCE & ACCOUNTS OFFICER

*Raj Kumar Droch*  
(RAJ KUMAR DROCH)  
Dy. FINANCIAL ADVISER


COUNCIL OF SCIENTIFIC & INDUSTRIAL RESEARCH  
ANUSANDHAN BHAVAN, RAFI MARG, NEW DELHI-110 001

CSIR CONTRIBUTORY PENSION SCHEME (NPS)  
2015-16

Schedule-I	Rs.in Lakhs
Liability:	
NPS Funds Accumulation	
Opening Balance	1307.67
Add: Subscription Received from Labs/Instt., during the Financial Year 2014-15	0
Add: Interest Refundable/adjustable	112.31
Less: Payment during the year	16.91
Balance Amount as on 31-03-2015	1403.07

  
(ANIL KUMAR SHARMA)  
Section Officer(F&A)

  
(UPENDRA KUMAR)  
Finance & Accouts Officer

  
(RAJ KUMAR DROCH)  
Dy. Financial Adviser



# **AUDIT REPORT**

**2015-16**



**Council of Scientific & Industrial Research**

**Anusandhan Bhawan, 2 Rafi Marg, New Delhi- 110 001**

Separate Audit Report of Comptroller and Auditor General of India on the accounts of  
Council of Scientific and Industrial Research (Consolidated) for the year ended 31 March 2016

---

We have audited the Balance Sheet of Council of Scientific and Industrial Research (CSIR), New Delhi as at 31 March 2016 and the Income and Expenditure Account/ Receipts and Payments Account for the year ended on that date under Section 20(1) of the Comptroller and Auditor General's (Duties, Powers and Conditions of Service) Act, 1971 read with Rule 68 of Rules and Regulations and Bye laws of CSIR registered as a society in the year 1942 under the Societies' Registration Act, 1860. The audit has been entrusted for the period up to 2017-18. These financial statements include the accounts of 41 national laboratories/ institutes and CSIR headquarters. These financial statements are the responsibility of the CSIR's management. Our responsibility is to express an opinion on these financial statements based on our audit.

2. This Separate Audit Report contains comments of the Comptroller and Auditor General of India on the accounting treatment only with regard to classification, conformity with the best accounting practices, accounting standards and disclosure norms, etc. Audit observations on financial transactions with regard to compliance with the Law, Rules & Regulations (Propriety and Regularity) and efficiency-cum-performance aspects, etc., if any, are reported through Inspection Reports/ Comptroller and Auditor General's Audit Reports separately.

3. We have conducted our audit in accordance with auditing standards generally accepted in India. These standards require that we plan and conduct audit to obtain reasonable assurance about whether the financial statements are free from material mis-statements. An audit includes examining, on a test basis, evidences supporting the amounts and disclosure(s) in the financial statements. Audit also includes assessing the accounting principles used and significant estimates made by management, as well as evaluating the overall presentation of financial statements. We believe that our audit provides a reasonable basis for our opinion.

4. An audit which was conducted on test basis, includes examining evidences supporting the amounts and disclosure in the financial statements of 15 laboratories/ institutes including CSIR (Hqrs.). The assets/liabilities of these 15 laboratories/institutes constituted 51.88 per cent of total liabilities/ assets of CSIR. We believe that our audit provides a reasonable basis for our opinion.

5. Based on our audit, we report that –



- (i) We have obtained all the information and explanations except those stated in the report, which to the best of our knowledge and belief were necessary for the purpose of our audit;
- (ii) The Balance Sheet, Income and Expenditure Account and Receipts and Payments Account dealt with by this report have been drawn up in the format approved by the Government of India;
- (iii) In our opinion, proper books of accounts and other relevant records have been maintained by CSIR, except those stated in this audit report.
- (iv) We further report that -

**(A) BALANCE SHEET**

**1. LIABILITIES**

**1.1 Reserve and Surplus – Laboratory Reserve Fund**

**[Schedule 2 : ₹85,435.94 lakh]**

In terms of conditions of the sanction of Government Grants, the grantee institution was required to maintain separate accounts and to keep a part or whole of the grant in bank account and interest earned, if any, was to be reported to the sponsoring agencies. This interest was to be treated as a credit to the grantee institution and be adjusted towards future installment(s) of the grant or be refunded at the end of the project. Further, unspent balance of completed/ closed projects, if any, was also to be refunded to the concerned Sponsoring Agencies. This issue was already reported in the previous year's Separate Audit Reports. Despite this –

- (a) Five Laboratories/Institutes booked the interest amounting to ₹ 1,328.59 lakh<sup>1</sup> earned on grants-in-aid and sponsored projects, as generation of Laboratory Reserve Fund (LRF) during the year. As a result, these laboratories/ Institutes had overstated Laboratory Reserve Fund by ₹ 1,328.59 lakh, besides understatement of the Current Liabilities (Deposits for externally funded projects) to the same extent.

---

<sup>1</sup>National Physical Laboratory (NPL), New Delhi – ₹ 75.75 lakh, Central Institute of Mining and Fuel Research (CIMFR), Dhanbad – ₹ 835.50 lakh, Central Electrochemical Research Institute (CECRI), Karaikudi – ₹ 10.70 lakh, National Geophysical Research Institute (NGRI), Hyderabad – ₹ 224.86 lakh and Central Leather Research Institute (CLRI), Chennai – ₹ 181.78 lakh



(b) Seven laboratories/ institutes<sup>2</sup> of CSIR did not account for interest amounting to ₹ 513.98 lakh accrued during the year 2015-16 by them on Term Deposits/investment made out of funds of Laboratory Reserve Fund (LRF) available with them. Thus, these laboratories/ institutes understated their Laboratory Reserve Fund (LRF) and Current Assets (accrued interest) each by ₹ 513.98 lakh. The disclosure in notes to Accounts was not sufficient as it is against the general accounting principles.

(c) National Botanical Research Institute (NBRI) did not account for Intellectual fee of ₹ 2.77 lakh received during the year 2015-16. As a result, NBRI understated its LRF and Income earned each by ₹ 2.77 lakh.

(d) Council of Scientific and Industrial Research (CSIR) (HQ) has shown ₹ 132.65 lakh as LRF earned by voucher No. TE-2 dated 25.6.2015. It revealed that the entries/ narrations of TE-2 were not for LRF earned and the amount shown was also not tallied. This needs to be reviewed and reconciled and necessary adjustment should be made in accounts.

(e) Two laboratories/ institutes<sup>3</sup> of CSIR had booked ₹ 686.54 lakh<sup>4</sup> unspent balance of completed/closed externally funded project as laboratory fund generation during the year. However, No documentary evidence was made available to audit to verify that it was a non-refundable balance.

## 1.2 Deposits for externally funded projects

[Schedule 5 : ₹96,766.04 lakh]

(a) Five laboratories/ institutes did not account for interest ₹138.80 lakh<sup>5</sup> accrued to them on keeping the balances of externally funded projects in savings banks (@ 4 per cent p.a.) in their books of accounts.

<sup>2</sup>Council of Scientific & Industrial Research (CSIR-HQ), New Delhi ₹ 90.31 lakh; Central Drug Research Institute (CDRI), Lucknow ₹ 75.20 lakh and Central Scientific Instruments Organisation (CSIO), Chandigarh - ₹ 8.72 lakh, NGRI - ₹ 112.67 lakh and Central Leather Research Institute (CLRI)- ₹ 77.72 lakh Central Glass and Ceramic Research Institute (CGCRI), Kolkata- ₹ 27.83 lakh+₹36.12lakh +₹6.19 lakh and Central Food Technological Research Institute (CFTRI), Mysore ₹ 79.22 lakh.

<sup>3</sup>Council of Scientific & Industrial Research (CSIR-HQ), New Delhi ₹ 90.31 lakh; Central Drug Research Institute (CDRI), Lucknow ₹ 75.20 lakh and Central Scientific Instruments Organisation (CSIO), Chandigarh - ₹ 8.72

<sup>4</sup> Central Institute of Mining and Fuel Research (CIMFR) ₹ 37.53 lakh and National Geophysical Research Institute (NGRI), ₹ 649.01 lakh.

<sup>5</sup>CDRI-₹ 35.69lakh, Institute of Genomics & Integrative Biology (IGIB), New Delhi - ₹ 38.41 lakh, NPL- ₹ 30.14 lakh, CSIO-₹ 24.39 lakh and National Botanical Research Institute (NBRI), Lucknow - ₹ 10.17 lakh

Thus, these laboratories/institutes understated their current liabilities towards deposits for externally funded projects as well as Current Assets (Advances) each by ₹ 138.80 lakh.

(b) Central Drug Research Institute (CDRI) depicted ₹ 896.74 lakh as Deposits for Externally Funded Projects. Scrutiny of the Ledger Accounts revealed that this amount was actually ₹ 796.74 lakh. Thus, there was a difference of ₹ 100.00 lakh due to wrong depiction or pending final adjustments of external funds. The difference needs to be reconciled.

(c). As per the accounting practice in CSIR all the payments either made on account of advances or final expenditure out of deposits/grants received from various government departments/agencies towards externally funded projects were booked as final expenditure in its books of accounts. Audit noticed that advances amounting to ₹1510.76 lakh granted by five laboratories/ institutes<sup>6</sup>till March 2016 were booked as final expenditure and they did not shown neither current assets nor liability against the deposits for externally funded projects.

It resulted in understatement of current assets and current liabilities each by ₹ 1510.76 lakh.

### 1.3 Liabilities against Government Grant

#### [Schedule 5 : ₹ 85,855.28 lakh]

It was repeatedly reported in previous year's Audit Report that in compliance with terms and conditions attached to release of the grant, the unspent grant alongwith interest, if any, earned thereon, was required to be refunded to the Funding agency. Further, unspent balance of previous year's grant was to be reported/ refunded to Department of Scientific and Industrial Research (DSIR), so as to enable them to adjust the same from subsequent grant.

(a) Six laboratories/ institutes booked interest earned/ accrued on the grants-in-aid amounting to ₹ 1,711.14lakh<sup>7</sup>as their 'Income'. Consequently, these laboratories/institutes understated their current liabilities towards 'Unspent grant refunded to Govt.' and overstated their income each by ₹ 1,711.14 lakh.

(b) Six laboratories/institutes accounted for interest amounting to ₹464.07 lakh<sup>8</sup>earned on "deposit in margin money for opening of LC" made out of Government grants and savings account respectively as their income in 'Income and Expenditure Account'. Consequently, these

<sup>6</sup>Central Electro Chemical Research Institute (CECRI),- ₹ 163.24 lakh, NGRI - ₹ 722.35 lakh, CLRI- ₹ 55.58 lakh, CGCRI - ₹ 569.59 lakh

<sup>7</sup>CDRI- ₹ 25.78 lakh, IGIB- ₹ 46.96 lakh, NPL- ₹ 79.71 lakh, CSIO- ₹ 84.88 lakh, NBRI- ₹ 3.37 lakh and CSIR-HQ- ₹ 1,470.44 lakh

<sup>8</sup>CECRI - ₹ 67.72 lakh, CFTRI - ₹ 28.08lakh, National Institute for Interdisciplinary Science & Technology (NIIST), Trivandrum - ₹ 35.94 lakh, NGRI - ₹ 206.52 lakh, CLRI - ₹ 66.27 lakh and CGCRI - ₹ 59.54 lakh



laboratories have understated their current liabilities towards unspent grants refunded to Government and overstated their income each by ₹ 464.07 lakh.

#### 1.4 Misc. deposits and Advances

[Schedule 5 : ₹ 6,377.78 lakh]

(a) The included a Minus Balance of ₹ 4.04 lakh in respect of some of the items indicating that the amounts were receivable by Central Leather Research Institute (CLRI). These were related to the expenditure met by CLRI which were to be got refunded. This should have been depicted under Current Assets. As a result, CLRI understated its current liabilities (Miscellaneous Deposits and Advances) as well as current assets (Payments on behalf of other bodies) each by ₹ 4.04 lakh.

(b) CDRI has shown ₹ -Nil- under sub-head Excess Expenditure on External Projects whereas an amount of ₹ 16.34 lakh incurred by CDRI in excess of Funds received was recoverable from various agencies. This amount of ₹ 16.34 lakh was shown under current liabilities (Schedule-5) 'Deposits for Externally Funded Projects'.

This resulted into understatement of current assets and overstatement of current liabilities each by ₹ 16.34 lakh.

## 2. ASSETS

### 2.1 Fixed Assets

- [Schedule 6 : ₹ 4,54,259.14 lakh]

(a) CSIR(HQ) procured two Nos. of Swift Desire (Vehicles) in January 2016 for ₹ 9.67 lakh. It's value has not been shown in Schedule-6 under sub-head Vehicles and Transport. No depreciation @ 12.50 % has been charged on it.

This resulted into understatement of fixed assets and Capital Fund each by ₹ 9.67 lakh. This also resulted in overstatement of fixed assets and understatement of expenditure (depreciation) each by ₹ 1.21 lakh

(b) CSIR (HQ) has shown an addition under sub-head 'Computer Equipment/ major Computer Software' for ₹ 162.06 lakh during 2015-16. Scrutiny of Stores Accounts revealed that 'Computer Equipment/ major Computer Software' for ₹ 267.44 lakh were procured and installed during the period 2015-16. Thus, there was difference of ₹ 105.38 lakh.

This resulted into understatement of fixed assets and current liabilities (grants utilized for Advances) each by ₹ 105.38 lakh. Besides, it also resulted in understatement of Capital Fund to



the same extent. Chargeable Depreciation @ 20 % i.e. ₹ 2,108.00 lakh was also not charged on it. This resulted into overstatement of fixed assets and understatement of expenditure (Depreciation) each by ₹ 21.08 lakh.

(c) CSIR (HQ) has shown an addition under sub-head 'Apparatus & Equipment' for ₹ 111.01 lakh during 2015-16. Scrutiny of Stores Accounts revealed that 'Apparatus & Equipment' for ₹ 92.18 lakh were procured and installed during the period 2015-16. Thus, there was a difference of ₹ 18.83 lakh. This resulted into overstatement of fixed assets and current liabilities (grants utilized for Advances) each by ₹ 18.83 lakh. Besides, it also resulted in overstatement of Capital Fund to the same extent. The chargeable depreciation @ 10 per cent i.e. ₹ 1.88 lakh was also charged on it.

This resulted into understatement of fixed assets and overstatement of expenditure (Depreciation) each by ₹ 1.88 lakh

(d) CSIR (HQ) has shown an addition under sub-head 'Office Equipment' for ₹ 40.54 lakh during 2015-16. Scrutiny of Stores Accounts revealed that 'Office Equipment' for ₹ 38.03 lakh were procured and installed during the period 2015-16. Thus, there was difference of ₹ 2.51 lakh. This resulted into overstatement of fixed assets and current liabilities (Grants utilized for Advances) each by ₹ 2.51 lakh. Besides, it also resulted in overstatement of Capital Fund to the same extent.

(e) CSIR (HQ) has shown an addition under sub-head 'Furniture & Fixtures' for ₹ 17.37 lakh during 2015-16. Scrutiny of Stores Accounts revealed that 'Furniture & Fixtures' for ₹ 9.56 lakh were procured and installed during the period 2015-16. Thus, there was difference of ₹ 7.81 lakh. This resulted into overstatement of fixed assets and current liabilities (grants utilized for Advances) each by ₹ 7.81 lakh. Besides, it also resulted in overstatement of Capital Fund to the same extent. The chargeable depreciation @ 10 per cent i.e. ₹ 0.78 lakh was also charged on it. This resulted into understatement of fixed assets and overstatement of expenditure (Depreciation) each by ₹ 0.78 lakh

(f) Work had although been completed in June 2013 and Final occupancy certificate received in November 2015 for New CDRI building. The cost of building of ₹ 347.97 crore has still been shown under Work-in-progress as of March 2016 and 10 per cent depreciation on it i.e. ₹ 34.80 lakh has not been charged during 2015-16. This understatement of expenditure (depreciation) by ₹ 34.80 lakh and overstatement of work in progress by ₹ 347.97 crore and understatement of Fixed Assets- building by ₹ 313.17 crore

(g) Equipment worth ₹ 41.00 lakh received in June 2015 was lying uninstalled as of March 2016 in NPL. The correctness of showing as advance could not be verified due to want of documentary evidence.

(h) Central Scientific and Instruments Organisation (CSIO) procured fixed assets (Electrical Installations and Equipments) worth ₹ 22.62 lakh during 2015-16 and these assets were put to use during the year. These assets have not been depicted under Schedule-6. This has been shown as revenue expenditure.

This resulted into understatement of fixed assets and overstatement of expenditure each by ₹ 22.62 lakh. Besides, it also resulted in understatement of Capital Fund to the same extent.

(i) National Institute of Oceanography (NIO), Goa booked amount of ₹ 12.58 lakh as expenditure towards Repairs and Maintenance under Schedule 13: Administrative Expenses in Income & Expenditure Account instead accounting the 10 per cent withheld amount of contractor in Fixed Assets-Building. This resulted in understatement of Assets and overstatement of Expenditure each by ₹ 12.58 lakh.

### 3.1 Current Assets, Loans and Advances

#### 3.1.1 Bank Balance in Savings Accounts

[Schedule 8 : ₹ 1,03,645.83 lakh]

(a) CDRI has shown ₹ 0.71 lakh as accrued interest on deposits on margin money whereas accrued interest came to ₹ 3.97 lakh. This needs to be reconciled.

(b) CDRI has shown ₹ -Nil- under the sub-head Stores and Spares. Scrutiny of records revealed that stationery and other consumable stores worth of ₹ 4.38 lakh was lying in stock register as on 31.3.2016. This needs to be reconciled.

(c) Institute of Genomic and Integrative Biology (IGIB) has shown ₹ -Nil- under the sub-heads Chemical & other R&D consumables, Stores and Spares and Glasswares. Scrutiny of records revealed that these inventories worth of ₹ 308.21 lakh were purchased on 31.3.2016 and were lying unused with various research units in IGIB.

This resulted in understatement of current assets and overstatement of expenditure each by ₹ 308.21 lakh.



(d) National Physical Laboratory (NPL) depicted an amount of ₹ 1,768.16 lakh in 'deposits in margin money for opening LCs' whereas as per detailed records of purchase section, this amount was ₹ 1,762.46 lakh. Thus, there was a difference of ₹ 5.70 lakh. This needs to be reconciled.

(e) CSIO has shown the balance of ₹ -Nil- under the sub-head Chemicals & other R&D consumables. Scrutiny of records of Central store revealed that stock worth of ₹3.20 lakh was lying in stock register as on 31.3.2016.

This resulted in understatement of current assets (consumable stores) and overstatement of expenditure each by ₹ 3.20 lakh.

(f) CSIO has shown ₹ -Nil- under the sub-head Store & Spares. Scrutiny of records of Central store revealed that stock worth of ₹ 11.55 lakh was lying in stock register as on 31.3.2016.

This resulted in understatement of current assets and overstatement of expenditure each by ₹ 11.55 lakh.

(g) CSIO has shown ₹ -Nil- under the sub-head Glassware. Scrutiny of records of Central store revealed that stock worth of ₹ 0.41 lakh was lying in stock register as on 31.3.2016.

This resulted in understatement of current assets and overstatement of expenditure each by ₹ 0.41 lakh.

(h) CSIO has shown a balance of ₹ 25.98 lakh under the sub-head Other items. Scrutiny of records of Central store revealed that stock worth of ₹ 10.82 lakh was lying in stock register as on 31.3.2016. Thus, difference in the balance was of ₹ 15.16 lakh. This needs to be reconciled.

(i) CSIR (HQ) have shown ₹ 86.06 lakh under the sub-head Advances on Account of Revenue Account. Records revealed that this advance was actually for ₹ 67.96 lakh. Thus, there was a difference of ₹ 18.10 lakh which were shown in excess.

This resulted into Overstatement of Current Assets (Advances and Revenue Account) and current liabilities each by ₹ 18.10 lakh. This also resulted in understatement of expenditure by ₹18.10 lakh.

(j) Inventories worth ₹ 28.74 lakh of Central Food Technological Research Institute (CFTRI) were not included in inventories under Schedule 8, the Current Assets.



This resulted into Understatement of Current Assets (Advances and Revenue Account) and current liabilities each by ₹ 28.74 lakh. This also resulted in overstatement of expenditure by ₹28.74 lakh.

(k) Schedule 8 Current Assets, Loans and Advances as appended with the Balance Sheet of Annual Accounts of Central Glass and Ceramic Research Institute (CGCRI) for the year 2015-16 shows a nil figure against 'Glassware' under head 'Inventories'. But on scrutiny of records relating to inventories submitted by CGCRI, it was seen that as on 31.03.2016, Naroda Centre of CGCRI had a closing stock of 'Glassware' costing ₹ 0.69 lakh.

This resulted into Understatement of Current Assets (Inventories) and overstatement of expenditure each by ₹ 0.69 lakh.

(l) For electricity requirement of three Regional Centres at Mumbai, Kochi and Visakhapatnam, NIO has taken electricity supply from the Electricity Company of respective states and deposited an amount of ₹ 7.53 lakh. It was, however, observed that NIO did not book/accounted for the amount of ₹7.53 lakh in the Asset side under Schedule 8: Current Assets, Loans and Advances.

This resulted into understatement of Current Assets (Security Deposits) and overstatement of Expenditure each by ₹ 7.53.

(m) National Chemical Laboratory (NCL) had depicted ₹ 40.61 lakh as 'Accrued Interest on Deposits on Margin Money' under "Accrued Income" in Schedule-8 - "Current Assets, Loans and Advances" in Balance Sheet as at 31<sup>st</sup> March 2016. However, State Bank of India had calculated the accrued interest on Margin Money as ₹11.23 lakh only, on the basis of Margin Money held by NCL with the Bank as on 31.03.2016. This resulted in overstatement of "Current Assets, Loans and Advances" and understatement of liabilities by ₹ 29.38 lakh.

(n) NCL had depicted ₹ 1,248.33 lakh as 'Deposits in Margin Money-LC' in "Liabilities against Government Grant - Current Liabilities and provisions" - Schedule-5 of Balance Sheet as at 31<sup>st</sup> March 2016. However, as per the Statement furnished by State Bank of India in respect of "Deposit in Margin Money- LC" held with the Bank as on 31.03.2016, the actual closing balance was ₹ 972.31 lakh. This has resulted in overstatement of "Cash and Bank Balance - Deposit in Margin Money for opening LC" and Liabilities against Government Grant - Deposits in Margin Money-LC by ₹ 276.02 lakh.

(o) Central Scientific Instruments Organisation (CSIO), Chandigarh has shown ₹ 1.57 lakh as accrued interest on deposits on margin money whereas accrued interest came to ₹11.16 lakh resulting into understatement of current assets and accrued income each by ₹ 9.59 lakh.

### 3.1.2 Deposit in Margin Money for opening of Letters of Credit

[Schedule 8 : ₹ 30,036.75 lakh]

(a) IGIB has shown ₹ 1,110.10 lakh as deposits in margin money for opening LC whereas the actual balance available for opening of LC was ₹ 525.11 lakh as per records provided by Purchase Section. Hence, there was a difference of ₹ 584.99 lakh. This needs to be reconciled.

(b) CDRI has shown ₹ 621.68 lakh as deposits for margin money for opening LCs as on 31.3.2016 whereas the actual balance of LCs as on 31.3.2016 was ₹ 476.21 lakh. Thus, there was a difference of ₹ 145.47 lakh. This needs to be reconciled.

(c) CSIO has shown ₹ 953.31 lakh as deposits for margin money for opening LCs as on 31.3.2016 whereas the actual balance of LCs as on 31.3.2016 was ₹ 0.15 lakh. Thus, there was a difference of ₹ 953.16 lakh. This needs to be reconciled.

(d) Central Electro Chemical Research Institute (CECRI) depicted an amount of ₹ 3,920.55 lakh as deposits in margin money for opening LC which was found to be ₹ 1,173.46 lakh on being certified by its bankers. This constituted a difference of ₹ 2,747.09 lakh. This needs to be reconciled.

(e) In Schedule 8 : Current Assets, Loans and Advances, an amount of ₹ 358.57 lakh was reported as 'deposits in margin money kept' by bank in connection with opening of Letters of credit as on 31 March 2016. However, scrutiny of Register of Letters of credit maintained by CFTRI disclosed that a total amount of ₹ 384.11 lakh pertaining to Margin money paid to banks for opening of seven numbers of letters of credits were outstanding as on 31 March 2016. In this connection, a third party confirmation was called for from the banker's of CFTRI and found that an amount of ₹ 205.87 lakh only was available with banks as on 31 March 2016, in respect of seven Letters of credits.

In view of above facts and three sets of figures provided in respect of amount margin money/ letters of credits pending for settlement as on 31 March 2016, audit is unable to assure that ₹358.57 lakh reported under annual accounts of CFTRI for the year 2015-16 was correct/ authentic.

## (B) Income and Expenditure

### B.1 Income



(a) Electricity Department, Government of Goa has adjusted an amount of ₹ 1.90 lakh towards interest on Security Deposit with the Electricity Bill for the month September 2015 of NIO, Goa. As per Accounting Principal interest is to be taken in the Income side of the Income and Expenditure Account under Schedule 10: Interest Earned but NIO booked/adjusted against payment of electricity bill.

Thus, considering interest earned as reduction of expenditure. This resulted into understatement of income and overstatement of expenditure each by ₹ 1.90 lakh.

(b) The Interest earned during the year of ₹ 94.87 lakh did not include the amount of ₹ 5,79,047/-, being interest earned by NCL on deposits with Maharashtra State Electricity Distribution Co., Ltd.

This has resulted in understatement of Income by ₹ 5.79 lakh in Income & Expenditure Account under Schedule 10 - 'interest earned' and overstatement of deficit to that extent in Balance Sheet under Schedule 1 - "Capital Fund", for the year 2015-16.

## **B.2 Expenditure:**

(a) CSIR consolidated had booked the expenditure of ₹ 28,695.98 lakh as expenditure on Extra Mural Research (EMR) and Scientist Pool for the period 2015-16. It was noticed that the refunds of unspent balance were being received every year out of total funds released under this head. Thus, the booking of whole of releases under this head as expenditure was not proper and against the basis accounting principles that only expenditure incurred should be booked as expenditure instead of funds release.

(b) IGIB has shown ₹ 127.52 lakh as loss on sale of assets under Administrative Expenses (Schedule-13) whereas this was the value of assets transferred from IGIB to other Lab of CSIR i.e. National Environment Engineering Research Institute (NEERI), Nagpur. Though, these assets were deducted from fixed assets, however, this has been wrongly shown as expenditure. This needs to be corrected by reversing the entries.

(c) NPL has shown ₹ 0.96 lakh as expenditure on maintenance of equipments. Apart from it, an expenditure of ₹ 14.60 lakh has been incurred on maintenance of equipments which have not been accounted for.

This resulted into understatement of expenditure and overstatement of income each by ₹ 14.60 lakh.



(d) CSIO did not charge Depreciation @ 10 per cent amounting to ₹ 2.26 lakh on assets (Electrical Installations and Equipments) worth ₹ 22.62 lakh.

This resulted into understatement of expenditure and overstatement of income each by ₹ 2.26 lakh.

(e) In CGCRI expenditure of ₹ 17.69 lakh pertained to the period 2015-16 were paid in April 2016. These were not provided and liability was not created.

This has resulted in understatement of expenditure and Current Liabilities each by ₹ 17.69 lakh.

(f) National Botanical Research Institute (NBRI) booked an amount of ₹ 53.40 lakh as Library books as against correct amount of ₹ 16.04 lakh and E-Journals for ₹ 23.57 lakh as against correct amount of ₹ 60.93 lakh. Though, the total assets amounting to ₹ 76.97 lakh (₹ 53.40 + ₹ 23.57) were booked and there was no difference in the overall value of fixed Assets.

However, the library books were to be depreciated @ 10 per cent and the E-Journals were to be depreciated @ 20 per cent. Thus, the correct amount of depreciation on these assets was to be charged for ₹ 13.79 lakh (₹ 1.60 Lakh and ₹ 12.19 Lakh on Library books and E-journals respectively) but due to wrong classification it was charged for ₹ 10.06 (₹ 5.34 lakh and ₹ 4.72 lakh on Library books and E-journals respectively). Thus, there was a difference of ₹ 3.73 lakh.

This resulted into understatement of expenditure and overstatement of Income each by ₹ 3.73 lakh.

#### **(C) GRANTS-IN-AID**

CSIR received total grant of ₹ 3,98,498.00 lakh from DSIR during 2015-16, besides having carried forward unspent grant of ₹ 4,352.00 lakh for the year 2014-15. CSIR could utilize a sum of ₹ 3,88,285.00 lakh, leaving a balance of ₹ 14,565.00 lakh which was shown unutilized grant as on 31 March 2016. This apart, expenditure amounting to ₹ 10,404.08 lakh was also incurred from the Laboratory Reserve Fund.

#### **(D) Management Letter**

Deficiencies which have not been included in the audit report have been brought to the notice of the CSIR Management through a management letter issued separately for remedial/corrective action.

- (iv) Subject to our observations in the preceding paragraphs, we report that the Balance Sheet, Income & Expenditure Account and Receipts & Payments Account dealt with by this report are in agreement with the books of accounts.
- (v) Subject to our observations in the preceding paragraphs, we report that the Balance Sheet, Income & Expenditure Account and Receipts & Payments Account dealt with by this report are in agreement with the books of accounts.
- (vi) In our opinion and to the best of our information and according to the explanations given to us, the said financial statements read together with the Accounting Policies and Notes on Accounts, and subject to the significant matters stated above and other matters mentioned in Annexure to this Audit Report give a true and fair view in conformity with accounting principles generally accepted in India.
- (a) In so far as it relates to the Balance Sheet, of the state-of-affairs of the CSIR as of 31 March 2016; and
- (b) In so far as it relates to Income and Expenditure Account of the surplus for the year ended on that date.

For and on behalf of CAG of India

Dated:

Place: New Delhi

  
Principal Director of Audit  
(Scientific Departments)

**1. Adequacy of Internal Audit System**

Audit observed that total 2255 internal audit paras pertaining to year 2007-15 were outstanding for compliance/ settlement as of 31 March 2016.

**2. Adequacy of Internal control system**

Internal control mechanism in CSIR needs strengthening in following areas:

**(a) Difference in figures of outstanding advances in financial statements and its underlying records**

Despite being mentioned in previous year's Separate Audit Reports CSIR did not reconcile the differences in amount of outstanding advances reported by their 15 sampled laboratories/ institutes in the financial statements and those actually available in their underlying records viz. Objection Books.

**(b) Non-maintenance of Grant in aid Register**

As per Rule 212(40) of General Financial Rule, CSIR was required to maintain a Register of Grants-in-aid in the prescribed format. In last three years, CSIR released grants-in-aid of ₹87,539.10 lakh to different institutes/ organization under Extra Mural Research and Fellowships. Further, CSIR had released grants in aid of ₹ 22,322.67 lakh to the various institutions during 2015-16. However, CSIR did not maintain said register despite assurance given by it to Audit. This issue was repeatedly brought to the notice of CSIR through previous year's Audit Report.

**(c) Outstanding Utilization Certificate**

CSIR releases grants to different institutes/ organization and as per Rule 212(i) of GFR, it was mandatory to obtain Utilization Certificates from each grantee institutions/ organization within 12 months of the close of the financial year. However, despite being pointed out in earlier Audit Reports CSIR did not obtain the Utilization Certificates from grantee institutions in time, as a result failed to report a correct/ authentic figures of grant utilized by it to its Administrative Department.

**(d)** In NPL, Civil Works Records were not being kept properly. Stock entries for procurements made out of imprest were not being made properly. There were spaces left for interpolation of stock entries.



3. **System of physical verification of fixed assets**

(a) **Physical verification of fixed assets**

Physical verification of fixed assets was confined only to its physical availability in CSIR. However, the working condition and satisfactory functioning of assets were not verified at all.

(b) **Physical verification of library**

In CIMFR, Dhanbad and CSIR Complex no physical verification of library books was conducted since April 2011.

4. **System of physical verification of inventories**

NPL, New Delhi and CDRI, Lucknow did not reflect the correct figures of the stock of inventory in their possession in its financial statements for the year 2015-16.

5. **Regularity in payment of statutory dues**

CSIR was regular in payment of statutory dues, no such irregularity noticed in the laboratories under scrutiny.

  
Dy. Director (Insp.)